ΤΑΜΕΙΟ ΕΠΑΓΓΕΛΜΑΤΙΚΗΣ ΑΣΦΑΛΙΣΗΣ ΑΣΤΥΝΟΜΙΚΩΝ ΠΥΡΟΣΒΕΣΤΩΝ ΚΑΙ ΛΙΜΕΝΙΚΩΝ (Τ.Ε.Α.Α.Π.Λ. - Ν.Π.Ι.Δ.)

9η Γενική Συνέλευση
Αντιπροσώπων Νομών Επικράτειας Τ.Ε.Α.Α.Π.Λ.
Βερανζέρου 30 Αθήνα

12 Νοεμβρίου 2020

ΠΕΡΙΕΧΟΜΕΝΑ

3. Πρόγραμμα Γενικής Συνέλευσης

4. Εισήγηση - Χαιρετισμός Προέδρου

5. Θέματα Ημερήσιας Διάταξης

6. Έκθεση πεπραγμένων 2019-2020

8. Ισολογισμός της 31/12/2019 (Κλάδος Εφάπαξ)

9. Ισολογισμός της 31/12/2019 (Κλάδος Αλληλεγγύης)

10. Ισολογισμός της 31/12/2019 (Ενοποιημένος)

11. Έκθεση Ελεγκτικής Επιτροπής

14. Μηνιαία ανάλυση εισφορών, Ετήσια διαμόρφωση αποθεματικών και Απόδοση κεφαλαίων

16. Ανάλυση Εισφορών, Εσόδων, Εξόδων, Επενδύσεων, Παροχών, Δαπανών και Διαμόρφωσης Αποθεματικών Ανά Κλάδο και Ίδια Κεφάλαια 2019

17. Προϋπολογισμός 2020 και Προβλεπόμενη Διαμόρφωση Αποθεματικών Κλάδων και Ιδίων Κεφαλαίων

19. Επενδυτική Πολιτική

20. Απεικόνιση Οφέλους από Συμμετοχή στο Τ.Ε.Α.Α.Π.Λ. για το έτος 2019

21. Αμοιβαίο Κεφάλαιο ΤΕΑ ΑΣΤΥΝΟΜΙΚΩΝ-ΠΥΡΟΣΒΕΣΤΩΝ-ΛΙΜΕΝΙΚΩΝ ΜΙΚΤΟ Institutional Share Class (Άδεια σύστασης: Απόφ. Επιτρ. Κεφαλ: 256/2.6.2016)

22. Παροχές Κλάδου Αλληλεγγύης

23. Στατιστικά Στοιχεία Μελών

24. Κατάσταση Αντιπροσώπων Επικράτειας

26. Στοιχεία Επικοινωνίας Δ.Σ. Επιτροπών και Συνεργατών

ΠΡΟΓΡΑΜΜΑ

Πέμπτη 12/11/2020	09:00–09:30	Έναρξη Γενικής Συνέλευσης (παρουσία μελών, εκλογή Προέδρου και Γραμματέων Γ.Σ.)
	09:30–10:30	Συζήτηση Θεμάτων Ημερήσιας Διάταξης
	13:00	Ολοκλήρωση Εργασιών Γενικής Συνέλευσης

ΕΙΣΗΓΗΣΗ – ΧΑΙΡΕΤΙΣΜΟΣ ΠΡΟΕΔΡΟΥ

ΤΑΜΕΙΟΥ ΕΠΑΓΓΕΛΜΑΤΙΚΗΣ ΑΣΦΑΛΙΣΗΣ ΑΣΤΥΝΟΜΙΚΩΝ - ΠΥΡΟΣΒΕΣΤΩΝ & ΛΙΜΕΝΙΚΩΝ ΚΑΤΑ ΤΗΝ ΕΝΑΡΞΗ ΤΩΝ ΕΡΓΑΣΙΩΝ ΤΗΣ 9ης ΓΕΝΙΚΗΣ ΣΥΝΕΛΕΥΣΗΣ ΤΩΝ ΑΝΤΙΠΡΟΣΩΠΩΝ ΝΟΜΩΝ ΕΠΙΚΡΑΤΕΙΑΣ ΣΤΗΝ ΑΘΗΝΑ

ΤΗΝ 12η ΝΟΕΜΒΡΙΟΥ 2020

Αγαπητοί αντιπρόσωποι και συνεργάτες του ταμείου μας,
Φίλες και φίλοι,

Σας καλωσορίζω όλους και μάλιστα τους νεωστί εκλεγέντες κατά τις πρόσφατες αρχαιρεσίες αντιπροσώπους των νομών οι οποίοι συμμετέχουν για πρώτη φορά σε εργασίες γενικής συνελεύσεως. Υπόψη ότι το σκηνικό συμμετοχής φέτος έχει αλλάξει λόγω της έξαρσης του κορονοϊού που δυστυχώς μαστίζει τον κόσμο μας και τον δοκιμάζει αφάνταστα.

Άλλαξαν πολλά τόσο στην καθημερινή ζωή, στις σχέσεις μας, στην επικοινωνία μας, σε όλα τα επίπεδα του δημόσιου και ιδιωτικού μας βίου. Δεν έμεινε έξω ούτε η παγκόσμια οικονομία και φυσικά ούτε και η λειτουργία των θεσμών συμπεριλαμβανομένων και των Ταμείων Επαγγελματικής Ασφάλισης .

Έτσι δυστυχώς δεν μπορέσαμε να πραγματοποιήσουμε όσα προγραμματίσαμε για την ένταξη όλο και περισσοτέρων μελών στο Ταμείο μας .

Παρόλα αυτά επιτύχαμε να μεταφερθούμε στο δικό μας χώρο, στα νέα ιδιόκτητα γραφεία μας στην οδό Βερανζέρου αρ. 30, εντευκτήριο λειτουργικότατο όπως επιτάσσει μια αξιοπρεπής παρουσία ενός Ταμείου της δικής μας δυναμικότητας.

Διεκδικούμε εύσημα γιατί καταφέραμε να πραγματοποιήσουμε ενημερωτικές ημερίδες χρησιμότατες για την άσκηση του λειτουργήματος μας παρ' όλες τις επικρατούσες αντίξοες συνθήκες.

Η λειτουργία του Δ.Σ. των υπαλλήλων και συνεργατών του Ταμείου υπήρξε εξόχως ικανοποιητική, προσαρμοζόμενη πάντοτε στις κρατούσες συνθήκες, κάτι που αποτυπώνεται στη συνεχή αύξηση του αριθμού των μελών και στην ελαχιστοποίηση της απώλειας που αρχικώς καταγράφηκε στις αποδόσεις του αμοιβαίου κεφαλαίου μας. Λειτουργήσαμε απρόσκοπτα και αποτελεσματικά έχοντας πάντοτε πλάι μας τους αντιπροσώπους των νομών, όλους εσάς.

Η συνεργασία με την πολιτική και φυσική μας Ηγεσία, με όλους τους Υπηρεσιακούς παράγοντες και των τριών σωμάτων και με όλους τους λοιπούς θεσμικούς παράγοντες, ήταν ιδιαίτερα εποικοδομητική και λειτούργησε προς όφελος του Ταμείου μας. Ευχαριστούμε όλους για την εκτίμηση που δείχνουν στο έργο που επιτελούμε και την βοήθεια που μας παράσχουν για την ευόδωση του.

Η συμμετοχή μας στην ΕΛ.Ε.Τ.Ε.Α. με την παρουσία μας στα διοικητικά συμβούλια αυτής, αυξάνει την δυναμική μας στο χώρο της Επαγγελματικής Ασφάλισης καθιστώντας μας σε εθνικό επίπεδο ως ένα από τα Ταμεία με μεγάλες δυνατότητες και προοπτική περαιτέρω ανάπτυξης.

Είμαι στην ευχάριστη θέση να σας αναφέρω ότι μία μεγάλη προσπάθεια των τελευταίων ετών επιτεύχθηκε με την υπογραφή των τροποποιήσεων του καταστατικού μας, που εναρμονίζονται στα νέα δεδομένα συντελώντας έτσι στην ισχυροποίηση μας.

Πέραν όλων των ανωτέρω όμως για μια ακόμα χρονιά φέραμε εις πέρας τον κύριο σκοπό δημιουργίας και υπάρξεώς μας, επιτελώντας το καθήκον μας απέναντι στα μέλη μας και στις οικογένειες τους, με την απόδοση σε αυτούς, άμεσα, των βοηθημάτων που δικαιούνταν από τον κλάδο συμπληρωματικών παροχών και των ποσών από τον κλάδο εφάπαξ παροχών.

Θα ήθελα να σας ευχαριστήσω όλους για σπουδαίο έργο που επιτελείται στους νομούς σας, κάτω από τις πρωτόγνωρες για όλους μας αυτές συνθήκες.

Εύχομαι σε όλους σας υγεία και καλή επιτυχία στις εργασίες της 9ης γενικής συνελεύσεως μας.

Με τιμή,
Θεόδωρος Γούσιας
***Π**ρόεδρος Δ.Σ.*

ΘΕΜΑΤΑ ΗΜΕΡΗΣΙΑΣ ΔΙΑΤΑΞΗΣ

1	**Θέματα προ ημερησίας διατάξεως:** α) παρουσίες αντιπροσώπων - απαρτία β) εκλογή προέδρου και γραμματέων της 9ης Γ.Σ. γ) έγκριση θεμάτων ημερησίας διάταξης	κ.ΤΣΑΓΑΝΟΣ Ιωάννης, Αντιπρόεδρος Δ.Σ. κ. ΑΡΖΙΜΑΝΟΓΛΟΥ Μιχάλης, Γενικός Γραμματέας Δ.Σ. Πρόεδρος Γενικής Σ.
2	Έγκριση Πεπραγμένων Δ.Σ. Έτους 2019	κ. ΓΟΥΣΙΑΣ Θεόδωρος Πρόεδρος Δ.Σ.
3	Ισολογισμός Χρήσεως 2019 & Έκθεση Ελεγκτή Ορκωτού Λογιστή	κ. ΣΥΡΣΥΡΗΣ Φώτιος, Διαχειριστής Δ. Σ.
4	Έκθεση Ελεγκτικής Επιτροπής	κ. ΜΑΥΡΟΓΙΩΡΓΟΣ Σωκράτης Πρόεδρος Ελεγκτικής Επιτροπής
5	Έγκριση τροποποίησης και επανακωδικοποίησης καταστατικού λειτουργίας του ταμείου	κ. ΓΟΥΣΙΑΣ Θεόδωρος Πρόεδρος Δ.Σ.
6	Ενημέρωση σχετικά με τη δημιουργία Κλάδου Υγείας	κ. ΓΟΥΣΙΑΣ Θεόδωρος ΠρόεδροΔ.Σ. και κ. ΦΥΤΡΟΣ Χαράλαμπος Αναλογιστής
7	1) Εξεταστεί η μείωση του χρόνου για τη χορήγηση του βοηθήματος των 20€ από την 9η ημέρα στην 5η, λόγω της μείωσης των ημερών νοσηλείας για τις περισσότερες των περιπτώσεων νοσηλείες και χορήγησης εφάπαξ εγχειρητικού επιδόματος 2) Εξεταστεί η λειτουργία συνταξιοδοτικού προγράμματος, συμπληρωματικό του Δημοσίου, για τα μέλη που θα το επιθυμούν, ύστερα από σχετική μελέτη βιωσιμότητας και αξιοπρεπής ανταποδοτικότητας 3) Εξεταστεί η περίπτωση αλλαγής των προϋποθέσεων για τη λήψη της εφάπαξ παροχής για τα πρώην μέλη του ΛΑΜΔΕΑ. Να ισχύσουν οι ίδιες προϋποθέσεις όπως και στα μέλη Τ.Ε.Α.Α.Π.Λ., ήτοι στην ηλικία των 50, 55 ετών και τα 20 έτη 4) Αποσταλεί ενημερωτικό - προωθητικό υλικό και ενημερωτικά φυλλάδια στις υπηρεσίες 5) Χορηγηθούν κάρτες με προσωπικά στοιχεία και στοιχεία ασφάλισης στα μέλη μας	κ. ΚΑΛΑΝΤΖΗΣ Παναγιώτης Αντιπρόσωπος Νομού Αιτωλοακαρνανίας
8	Εκτέλεση Προϋπολογισμού Έτους 2020	κ. ΡΟΥΣΣΗΣ Γεώργιος, Λογιστής Ταμείου
9	Ενημέρωση Διοικητικών Θεμάτων, Γραμματείας και εξέλιξης του πληθυσμού των μελών	κ. ΑΡΖΙΜΑΝΟΓΛΟΥ Μιχαήλ, Γενικός Γραμματέας κ. ΛΙΤΣΙΟΣ Αποστόλης Οργανωτικός Γραμματέας
10	**ΣΥΝΕΡΓΑΤΕΣ Τ.Ε.Α.Α.Π.Λ.**	
10.1	Συντονιστής Επενδυτικής Επιτροπής Ταμείου	ΧΡΥΣΑΦΗΣ Σωτήριος, Οικονομολόγος
10.2	Διαχειριστική εταιρεία Κεφαλαίων ALPHA TRUST	Εκπρόσωποι εταιρείας ALPHA TRUST
10.3	I. Παρουσίαση της αναλογιστικής μελέτης ii. Παρουσίαση της έκθεσης διαχείρισης κινδύνου	κ. ΦΥΤΡΟΣ Χαράλαμπος Αναλογιστής
10.3	Ενημέρωση για τη Μηχανογραφική υποστήριξη του Ταμείου	Εκπρόσωποι εταιρείας Prudential Informatics
11	Τοποθέτηση μελών Δ.Σ. και Τοπικών Αντιπροσώπων Ερωτήσεις - Απορίες	

ΑΝΑΛΥΣΗ ΠΕΠΡΑΓΜΕΝΩΝ 2019-2020
Εισήγηση - Ανάπτυξη κ. Προέδρου Τ.Ε.Α.Α.Π.Λ Ν.Π.Ι.Δ.
Εκθεση Διοίκησης των Πεπραγμένων
Κατά το χρονικό διάστημα από Δεκέμβριο 2019 μέχρι και Σεπτέμβριο 2020

Κύριοι Συνεργάτες του Ταμείου
Αγαπητοί Αντιπρόσωποι Νομών
Φίλες και Φίλοι,

Η διεξαγωγή της 9ης Γενικής Συνέλευσης του Ταμείου πραγματοποιείται μια χρονιά με πολύ ιδιαίτερα χαρακτηριστικά που έχουν ισχυρό αντίκτυπο στην παγκόσμια οικονομία προκαλώντας τεράστιους κλυδωνισμούς σε αυτή, γεγονός που έχει ισχυρό αντίκτυπο και στη λειτουργία των Ταμείων επαγγελματικής Ασφάλισης. Έτσι και το δικό μας Ταμείο με την έναρξη της πανδημίας του κορονοϊού και την επιβολη των lock-down δοκιμάστηκε αφού το αμοιβαίο μας κεφάλαιο κατέγραψε απώλειες οι οποίες βέβαια ήταν κατά πολύ μικρότερες εν συγκρίσει με αμοιβαία κεφάλαια του είδους του. Άμεσα με την εξαιρετική δουλειά την οποία έκαναν και συνεχίζουν να κάνουν οι συνεργάτες του Ταμείου μας σε απόλυτη συνεργασία πάντοτε με όλους εμάς, οι απώλειες αυτές περιορίστηκαν στο ελάχιστο με αποτέλεσμα σήμερα να είμαστε σε πολύ καλό επίπεδο αναλογικά πάντοτε με ότι συμβαίνει στην διεθνή οικονομία. Η σοβαρή δουλειά η οποία έγινε τα προηγούμενα χρόνια και συνεχίζει να γίνεται μας καταξιώνει για μια ακόμα φορά στο χώρο μας, αυτό των Ταμείων Επαγγελματικής Ασφάλισης και μάλιστα σε μια τόσο δύσκολη περίοδο πρωτόγνωρη για τη νεότερη ιστορία της ανθρωπότητας.

Παρόλες τις αντιξοότητες διανύσαμε μια ιδιαίτερα δημιουργική χρονιά αυξάνοντας τον αριθμό των μελών μας ανταποκρινόμενοι σε όλες μας υποχρεώσεις, έχοντας αγαστή συνεργασία με όλους τους θεσμικούς παράγοντες συμμετέχοντας ενεργά τόσο στο Διοικητικό Συμβούλιο της Ελληνικής Ένωσης Ταμείων Επαγγελματικής Ασφάλισης (ΕΛΕΤΕΑ) καθώς και στο 1ο Συνέδριο της Ένωσης το οποίο πραγματοποιήθηκε στην Αθήνα στις 13-02-2020 καθώς και σε όλους τους φορείς που αποτελούμε μέλη τους.

Όσον αφορά στη λειτουργία του Ταμείου μας προς ενημέρωση όλων και κυρίως των νεοεκλεγέντων Αντιπροσώπων οι οποίοι συμμετέχουν για πρώτη φορά σε Γενική Συνέλευση θα αναπτύξουμε τις παρακάτω ενότητες.

Οργάνωση:

Είμαστε στην ευχάριστη θέση να σας αναφέρουμε κάτι που βέβαια σας είναι ήδη γνωστό. Από την 16η Δεκεμβρίου 2020 τα γραφεία μας λειτουργούν σε νέο κτίριο ιδιοκτησίας μας στην οδό Βερανζέρου αριθμός 30. Την 27η Φεβρουαρίου 2020 πραγματοποιήθηκαν τα εγκαίνια των γραφείων αυτών από το Σεβασμιότατο Μητροπολίτη Άρτης κ.κ. Καλλίνικο με την παρουσία του Γεν. Γραμματεία του Υπουργείου μας κου Κωνσταντίνου Τσουβάλα, του Περιφερειαρχή Δυτικής Μακεδονίας κου Κασαπίδη Γεωργίου εκπροσώπων των αρχηγών των τριών σωμάτων, συνδικαλιστικών οργανώσεων, πρώην προέδρων του Ταμείου και φυσικά των εξαίρετων συνεργατών μας.
Η λειτουργία των γραφείων μας είναι καθημερινή και είναι στελεχωμένα με τη γραμματέα του Ταμείου μας κα ΑΣΗΜΑΚΟΥΛΑ Σπυριδούλα. Θα ήταν παράλειψη να μην αναφέρουμε και να μην ευχαριστήσουμε ιδιαιτέρως για την άοκνη στήριξη του Ταμείου και την ανιδιοτελή προσφορά του τον κο ΑΣΗΜΑΚΟΥΛΑ Σπυρίδωνα, ο οποίος επί καθημερινής βάσεως και χωρίς ίδιον όφελος βρίσκεται στα γραφεία μας και βοηθά στο έργο μας.

Διαχείριση και Επενδυτική Πολιτική:

- **Λογιστήριο** : Η λειτουργία του λογιστηρίου του Ταμείου μας έχει ανατεθεί στον εξαίρετο συνεργάτη μας Λογιστή Α΄ Τάξεως κ. ΡΟΥΣΣΗ Γεώργιο.

- **Ορκωτός Λογιστής**: Τακτικός Ορκωτός Ελεγκτής-Λογιστής για τον τακτικό έλεγχο χρήσης 2019 ορίστηκε ο κ. ΧΑΡΙΤΟΣ Παντελής, η έκθεση του οποίου συμπεριλήφθηκε στο έντυπο της Γενικής Συνέλευσης.

- **Μηχανογράφηση**: Τη μηχανογράφηση του Ταμείου μας έχει αναλάβει η εταιρεία PRUDENTIAL INFORMATICS. Η συνεργασία μας με την εταιρεία αυτή βρίσκεται σε άριστο επίπεδο και η εξυπηρέτηση των αναγκών του Ταμείου και της ενημέρωσης των μελών για την πορεία των ατομικών τους μερίδων καθημερινά, επιτυγχάνεται στον απόλυτο βαθμό.

- **Αναλογιστικές υπηρεσίες & Διαχείριση Κινδύνου** : Αναθέσαμε για το οικονομικό έτος 2019 τη συνεργασία για το αναλογιστικό έργο και τον επενδυτικό/λειτουργικό κίνδυνο του Ταμείου στην εταιρεία RISKQUALIA CONSULTING IKE (ΡΙΣΚΟΥΑΛΙΑ ΣΥΜΒΟΥΛΕΥΤΙΚΗ ΙΔΙΩΤΙΚΗ ΚΕΦΑΛΑΙΟΥΧΙΚΗ ΕΤΑΙΡΙΑ), του εξαίρετου καθ'όλα συνεργάτη μας κου Φύτρου Χαράλαμπου.

- **Επενδυτική Επιτροπή**: Συνεργαζόμαστε σύμφωνα με τη νέα Νομοθεσία με τον Συντονιστή της Επενδυτικής Επιτροπής κ. Χρυσάφη Σωτήριο, Οικονομολόγο και τα άξια μέλη της.

- **Εταιρεία Επενδυτικών Κεφαλαίων:** Για μια ακόμα χρονιά Συνεργαζόμαστε επιτυχώς με την εταιρεία ALPHA TRUST, η οποία διαχειρίζεται κεφάλαια ιδιωτών και θεσμικών επενδυτών. Μια εταιρία η οποία χαρακτηρίζεται για τη συνέπειά της και την καινοτομία σε ότι αφορά τις επενδύσεις γεγονός που είχε σαν αποτέλεσμα το αμοιβαίο κεφάλαιο μας την 31-07-2019 να λάβει την υψηλότερη πανευρωπαϊκή αξιολόγηση από τον Διεθνή Οίκο “MORNINGSTAR” κατατασσόμενο στο 10% των

καλύτερων αμοιβαίων κεφαλαίων στην κατηγορία του, ήτοι 4ο από τα συνολικά 812 αμοιβαία κεφάλαια της κατηγορίας «EUR CAUTIOUS ALLOCATION».

· **Θεματοφυλακή**: Συνεργαζόμαστε με την Τράπεζα Πειραιώς, η οποία έχει υπό τη θεματοφυλακή της τα κεφάλαια του Ταμείου.

· **Εσωτερικός Ελεγκτής**: Ορίσαμε την Εταιρεία Liberty Taxpros ΙΚΕ για τον έλεγχο όλων των προαναφερθέντων.

Νομικό Πλαίσιο:

Για τις ανάγκες νομικής κάλυψης του Ταμείου, συνεργαζόμαστε με τη νομική μας σύμβουλο, Δικηγόρο Αθηνών κυρία Βασιλική ΠΑΠΑΚΩΝΣΤΑΝΤΙΝΟΠΟΥΛΟΥ. Επίσης εποπτευόμαστε από την αρμόδια Δ/νση του Υπουργείου Εργασίας, η οποία εποπτεύει τη λειτουργία των Επαγγελματικών Ταμείων Ασφάλισης, από την Εθνική Αναλογιστική Αρχή αλλά και από την Επιτροπή Κεφαλαιαγοράς .

• Αλληλοβοήθεια Μελών:

Κατά το έτος 2019 τα μέλη του Ταμείου ενισχύθηκαν για:

i) Νοσηλεία: με το ποσό των 4.380,00 Ευρώ δέκα (10) μέλη μας, ήτοι συνολικά διακόσιες δέκα εννέα (219) ημέρες.

ii) Θάνατο: έξι (6) οικογένειες μελών μας με το συνολικό ποσό των 90.000,00 Ευρώ.

iii) Μόνιμη Ολική Ανικανότητα (ΜΟΑ): κανένα μέλος μας.

Συνολικά κατά τη διάρκεια της δεκαετούς λειτουργίας του ταμείου από το έτος 2009 μέχρι και το έτος 2019 μέλη του Ταμείου ενισχύθηκαν για:

1) Νοσηλεία, με το ποσό των 48.440€ ενενήντα επτά (97) μέλη μας, ήτοι συνολικά δύο χιλιάδες τετρακόσιες είκοσι δύο (2.422) ημέρες.

2) Θάνατο, είκοσι τρεις (23) οικογένειες μελών μας με το συνολικό ποσό των 340.000€

3) Μόνιμη Ολική Ανικανότητα (ΜΟΑ), είκοσι επτά (27) μέλη μας με το ποσό των 306.000€

Τέλος από τις αρχές του έτους 2020 μέχρι και σήμερα 12-11-2020, ο κλάδος συμπληρωματικών παροχών (αλληλεγγύης) του Ταμείου ενίσχυσε πέντε (5) οικογένειες για θάνατο μελών μας, με το συνολικό χρηματικό ποσό των 75.000,00 Ευρώ.

Επικοινωνιακή Πολιτική:

Σήμερα η επικοινωνία του ταμείου επιτυγχάνεται μέσω :

- Της ιστοσελίδας του όπου τα μέλη έχουν τη δυνατότητα άμεσης πρόσβασης στα προσωπικά τους έγγραφα www.teaapl.gr
- Μέσων κοινωνικής δικτύωσης (facebook)
- Του ηλεκτρονικού ταχυδρομείου info@teaapl.gr
- Του περιοδικού «Νέα της Ι.Ρ.Α.», «Αστυνομική Ανασκόπηση» της Ελληνικής Αστυνομίας και «Αξιωματική Αστυνομία» της Π.Ο.ΑΞΙ.Α.
- Γραπτών μηνυμάτων
- Αρθρογραφίας των μελών του ΔΣ, των Αντιπροσώπων και των μελών του Ταμείου σε διάφορα περιοδικά και φυλλάδια, τους οποίους και ευχαριστώ προσωπικά.
- Σημαντικών και συνοπτικών πληροφοριών για τη λειτουργία και τους σκοπούς του ταμείου μας που δίνονται και μέσω του ενημερωτικού φυλλαδίου.
- Προβολής και μηνυμάτων του ταμείου μας που δίνονται και μέσω των αφισών και banners σε κάθε εκδήλωση που πραγματοποιούμε.
- Των Πανελλήνιων Συνεδρίων των συνδικαλιστικών φορέων όπου έχουμε την ευκαιρία να ενημερώσουμε για την προσφορά του Ταμείου.
- Είναι, εξίσου, σημαντική η συνεργασία και με τη Δ/νση Επικοινωνίας του Αρχηγείου ΕΛ.ΑΣ., του Π.Σ. και Λ.Σ. για τη δυνατότητα που μας παρέχουν στην αποστολή όλων των εγγράφων που αφορούν τις αποφάσεις του Δ.Σ. και για την ενημέρωση των μελών μας ανά την Ελλάδα, μέσω των δικτύων πληροφόρησής τους.

Το σημαντικότερο όμως κομμάτι της επικοινωνιακής πολιτικής το έχουν αναλάβει και το φέρουν επάξια εις πέρας οι Αντιπρόσωποι των Νομών, όλοι εσείς, οι οποίοι με τον ζήλο που επιδεικνύετε, καταφέρνετε χρόνο με το χρόνο να γνωρίσετε το Ταμείο όλο και σε περισσότερους συνάδελφους κάνοντάς τους να το εμπιστευτούν και τελικώς να καταστούν μέλη του. Σας ευχαριστούμε θερμά.

Δυστυχώς, φέτος λόγων των ιδιαίτερων συνθηκών που προαναφέραμε δεν κατέστη δυνατό να συνεχίσουμε την περιοδεία μας σε όλη την επικράτεια , όπως έγινε κατά τα προηγούμενα έτη.

Παρόλα ταύτα καταφέραμε να πραγματοποιήσουμε μικρότερερες συναντήσεις προς ενημέρωση των συναδέλφων, όταν κάτι τέτοιο ήταν δυνατό.

Συμπεράσμα:

Φίλες και Φίλοι του Ταμείου
Εξαίρετοι Συνεργάτες
Αγαπητοί Αντιπρόσωποι

Το Ταμείο μας για μια ακόμη φορά και κάτω από αντιξοότατες οικονομικά αλλά και όχι μόνο συνθήκες κατόρθωσε με την εξαίρετη δουλειά η οποία γίνεται από όλους εμάς να δείξει την δυναμική του ακόμα και εν μέσω οικονομικής τρικυμίας. Οι αριθμοί είναι αδιάψευστοι μάρτυρες όλων αυτών. Στη συνείδηση των συναδέλφων το Ταμείο έχει πλέον καταξιωθεί και έχει λάβει την θέση όπου του αρμόζει.

Εκπροσωπόντας το Διοικητικό Συμβούλιο θέλω να σας ευχαριστήσω όλους όσοι εργαστήκατε για τον κοινό σκοπό μας, ο οποίο δεν είναι άλλος από την προώθηση του συμφέροντος των μελών μας και την ευρωστία του Ταμείου μας.

Σας καλώ να συνεχίσετε όλοι την εξαιρετική δουλειά που κάνετε.

Καλές Εργασίες.
Σας ευχαριστώ πολύ.

Αθήνα, Νοέμβριος 2020
Για το Διοικητικό Συμβούλιο Τ.Ε.Α.Α.Π.Λ.

Ο Πρόεδρος
Γούσιας Θεόδωρος

ΤΑΜΕΙΟ ΕΠΑΓΓΕΛΜΑΤΙΚΗΣ ΑΣΦΑΛΙΣΗΣ ΕΛΛΗΝΙΚΟΥ ΤΜΗΜΑΤΟΣ
ΔΙΕΘΝΟΥΣ ΕΝΩΣΕΩΣ ΑΣΤΥΝΟΜΙΚΩΝ - ΠΥΡΟΣΒΕΣΤΩΝ - ΛΙΜΕΝΙΚΩΝ - ΚΛΑΔΟΣ ΕΦΑΠΑΞ

ΙΣΟΛΟΓΙΣΜΟΣ ΤΗΣ 31ης ΔΕΚΕΜΒΡΙΟΥ 2019
10η ΕΤΑΙΡΙΚΗ ΧΡΗΣΗ (1 ΙΑΝΟΥΑΡΙΟΥ 2019 - 31 ΔΕΚΕΜΒΡΙΟΥ 2019)
(Ποσά σε Ευρώ)

ΕΝΕΡΓΗΤΙΚΟ	Ποσά κλειόμενης χρήσεως 2019			Ποσά προηγούμενης χρήσεως 2018		
	Αξία κτήσης	Αποσβέσεις	Αναπ. αξία	Αξία κτήσης	Αποσβέσεις	Αναπ. αξία
Β.ΠΑΓΙΟ ΕΝΕΡΓΗΤΙΚΟ						
Ι. Ασώματες ακινητοποιήσεις						
5. Λοιπές ασώματες ακινητοποιήσεις	912,50	912,49	0,01	912,50	912,49	0,01
ΙΙ.Ενσώματες ακινητοποιήσεις						
3..Κτίρια και Τεχνικά Εργα	96.923,11	0,00	96.923,11			
6.Επιπλα & Λοιπός Εξοπλισμός	15.415,42	15.414,75	0,67	1.962,42	1.962,31	0,11
Σύνολο ακινητοποιήσεων (ΒΙ+ΒΙΙ)	113.251,03	16.327,24	96.923,79	2.874,92	2.874,80	0,12
ΙΙΙ.Τίτλοι πάγιας επένδυσης και μακροπρόθεσμες Χρηματοοικονομικές απαιτήσεις						
1.Τίτλοι πάγιας επένδυσης			14.897.558,68			12.927.782,96
Πλέον/Μείον: Διαφορές αποτίμησης			2.724.027,18			1.309.953,23
Σύνολο (Β ΙΙΙ)			17.621.585,86			14.237.736,19
Σύνολο πάγιου ενεργητικού (ΒΙ+ΒΙΙ+ΒΙΙΙ)			17.718.509,65			14.237.736,31
Γ.ΚΥΚΛΟΦΟΡΟΥΝ ΕΝΕΡΓΗΤΙΚΟ						
ΙΙ.Απαιτήσεις						
6. Χρεώστες Διάφοροι			134,00			1.361,09
7. Λογ/μοί διαχειρήσεως προκατ. & πιστώσεων			910,00			295,00
			1.044,00			1.656,09
ΙΙΙ.Χρεόγραφα						
2.Ομολογίες		0,00			0,00	
Πλέον/Μείον : Διαφορές αποτίμησης		0,00	0,00		0,00	0,00
IV.Διαθέσιμα						
1.Ταμείο			0,73			115,54
3.Καταθέσεις όψεως & προθεσμίας			439.178,76			409.325,49
			439.179,49			409.441,03
Σύνολο κυκλοφορούντος ενεργητικού(ΓΙΙ+ΓΙΙΙ+ΓΙV)			440.223,49			411.097,12
Ε.ΜΕΤΑΒΑΤΙΚΟΙ ΛΟΓΑΡΙΑΣΜΟΙ ΕΝΕΡΓΗΤΙΚΟΥ						
2.Έσοδα χρήσεως εισπρακτέα			0,00			0,00
ΓΕΝΙΚΟ ΣΥΝΟΛΟ ΕΝΕΡΓΗΤΙΚΟΥ (Β+Γ+Ε)			18.158.733,14			14.648.833,43

ΠΑΘΗΤΙΚΟ	Ποσά κλειόμενης χρήσεως 2019	Ποσά προηγούμενης χρήσεως 2018
Α.ΙΔΙΑ ΚΕΦΑΛΑΙΑ		
ΙΙΙ.Αποθεματικά κεφάλαια		
1α. Αποθεματικό Κλάδου Εφάπαξ	15.217.700,38	13.115.597,70
Αποθεματικό Ιδίων Κεφαλαίων	196.454,87	123.467,44
6. Διαφορές αποτίμησης τίτλων στην τρέχουσα αξία τους	2.724.027,18	1.309.953,23
Σύνολο Ιδίων Κεφαλαίων(ΑΙΙΙ)	18.138.182,43	14.549.018,37
Γ.ΥΠΟΧΡΕΩΣΕΙΣ		
ΙΙ.Βραχυπρόθεσμες υποχρεώσεις		
5.Υποχρεώσεις από φόρους-τέλη	97,50	930,00
6.Ασφαλιστικοί Οργανισμοί	923,04	0,00
7.Πιστωτές διάφοροι	10.700,16	39.484,98
Υποχρεώσεις προς ασφαλισμένους	0,00	53.812,89
Σύνολο υποχρεώσεων (ΓΙΙ)	11.720,70	94.227,87
Δ.ΜΕΤΑΒΑΤΙΚΟΙ ΛΟΓΑΡΙΑΣΜΟΙ ΠΑΘΗΤΙΚΟΥ		
2.Έξοδα χρήσεως δεδουλευμένα	8.830,01	5.587,19
ΓΕΝΙΚΟ ΣΥΝΟΛΟ ΠΑΘΗΤΙΚΟΥ (Α+Γ+Δ)	18.158.733,14	14.648.833,43

ΚΑΤΑΣΤΑΣΗ ΛΟΓΑΡΙΑΣΜΟΥ ΑΠΟΤΕΛΕΣΜΑΤΩΝ ΧΡΗΣΕΩΣ
31ης Δεκεμβρίου 2019 (1 Ιανουαρίου 2019 - 31 Δεκεμβρίου 2019)

	Ποσά κλειόμενης χρήσης 2019		Ποσά προηγούμενης χρήσης 2018	
Ι.Αποτελεσματα εκμεταλλεύσεως				
Εισφορές μελών				
Καταβληθείσες εισφορές Εφάπαξ για Πίστωση Ατομικών Λογ/σμών		2.549.787,13		1.858.705,24
Καταβληθείσες εισφορές Εφάπαξ για Σχηματισμό Ιδίων Κεφαλαίων		178.172,37		132.080,76
Σύνολο Εισφορών Μελών		2.727.959,50		1.990.786,00
Μείον : Παροχές:		552.886,72		460.207,28
		2.175.072,78		1.530.578,72
Μείον : 1. Εξοδα διοικητικής λειτουργίας		104.094,66		84.127,84
Μερικά αποτ/τα εκμεταλλεύσεως (πλεόνασμα)		2.070.978,12		1.446.450,88
ΠΛΕΟΝ:				
3.Κέρδη από πώληση τίτλων πάγιας επένδυσης και χρεογράφων	107.241,40		59.447,82	
4.Πιστωτικοί τόκοι & συναφή έσοδα	169,00	107.410,40	120,65	59.568,47
Ολικά αποτελέσματα εκμεταλλεύσεως (πλεόνασμα)		2.178.388,52		1.506.019,35
ΠΛΕΟΝ: Έκτακτα Αποτελέσματα				
1. Έκτακτα και Ανόργανα Έσοδα	555,09		0,00	
Μείον:				
1. Έκτακτα και Ανόργανα Έξοδα	3.647,16		3.493,94	
3. Έξοδα προηγούμενων χρήσεων	178,70	-3.270,77	68,31	-3.562,25
Οργανικά & έκτακτα αποτελέσματα (πλεόνασμα)		2.175.117,75		1.502.457,10
Μείον:				
Σύνολο αποσβέσεων πάγιων στοιχείων	13.452,45		317,46	
Μείον : Οι από αυτές ενσωματ.στο λειτουργικό κόστος	13.452,45	0,00	317,46	0,00
ΚΑΘΑΡΑ ΑΠΟΤΕΛΕΣΜΑΤΑ (πλεόνασμα) ΧΡΗΣΕΩΣ		2.175.117,75		1.502.457,10

ΠΙΝΑΚΑΣ ΔΙΑΘΕΣΕΩΣ ΑΠΟΤΕΛΕΣΜΑΤΩΝ

	Ποσά κλειόμενης χρήσης 2019	Ποσά προηγούμενης χρήσης 2018
ΚΑΘΑΡΑ ΑΠΟΤΕΛΕΣΜΑΤΑ (πλεόνασμα) ΧΡΗΣΕΩΣ	2.175.117,75	1.499.625,96
Μείον Φόρος εισοδήματος	27,64	6,46
Πλεόνασμα προς διάθεση	2.175.090,11	1.499.619,50
Η διάθεση του πλεονάσματος γίνεται ως εξής:		
Αποθεματικό για πίστωση Ατομικών Λογ/σμών	2.102.102,68	1.455.114,64
Αποθεματικό Ιδίων Κεφαλαίων	72.987,43	44.504,86
	2.175.090,11	1.499.619,50

Αθήνα, 26 Φεβρουαρίου 2020

Ο ΠΡΟΕΔΡΟΣ ΤΟΥ Δ.Σ.	Ο ΓΕΝ. ΓΡΑΜΜΑΤΕΑΣ ΤΟΥ Δ.Σ.	Ο ΛΟΓΙΣΤΗΣ
ΓΟΥΣΙΑΣ ΘΕΟΔΩΡΟΣ	ΑΡΖΙΜΑΝΟΓΛΟΥ ΜΙΧΑΗΛ	ΡΟΥΣΣΗΣ ΓΕΩΡΓΙΟΣ
ΕΛ.ΑΣ ΑΔΤ.257628036	ΕΛ.ΑΣ ΑΔΤ 259132016	ΑΡ. ΑΔΕΙΑΣ Ο.Ε.Ε. 24376 Α΄ΤΑΞΗΣ

ΤΑΜΕΙΟ ΕΠΑΓΓΕΛΜΑΤΙΚΗΣ ΑΣΦΑΛΙΣΗΣ ΕΛΛΗΝΙΚΟΥ ΤΜΗΜΑΤΟΣ
ΔΙΕΘΝΟΥΣ ΕΝΩΣΕΩΣ ΑΣΤΥΝΟΜΙΚΩΝ - ΠΥΡΟΣΒΕΣΤΩΝ - ΛΙΜΕΝΙΚΩΝ - ΚΛΑΔΟΣ ΑΛΛΗΛΕΓΓΥΗΣ

ΙΣΟΛΟΓΙΣΜΟΣ ΤΗΣ 31ης ΔΕΚΕΜΒΡΙΟΥ 2019
9η ΕΤΑΙΡΙΚΗ ΧΡΗΣΗ (1 ΙΑΝΟΥΑΡΙΟΥ 2019 - 31 ΔΕΚΕΜΒΡΙΟΥ 2019)
(Ποσά σε Ευρώ)

ΕΝΕΡΓΗΤΙΚΟ		Ποσά κλειόμενης χρήσεως 2019		Ποσά κλειόμενης χρήσεως 2018
Γ.ΚΥΚΛΟΦΟΡΟΥΝ ΕΝΕΡΓΗΤΙΚΟ				
ΙΙ.Απαιτήσεις				
6.Χρεώστες Διάφοροι		1.961,17		1.605,87
7.Λογ/μοί διαχειρήσεως προκατ. & πιστώσεων		54,00		45,00
		2.015,17		1.650,87
ΙΙΙ.Χρέόγραφα				
2.Ομολογίες	496.260,13		524.608,95	
Πλέον/Μείον : Διαφορές αποτίμησης	530,47	496.790,60	591,75	525.200,70
IV.Διαθέσιμα				
3.Καταθέσεις όψεως & προθεσμίας		543.470,21		342.470,48
Σύνολο κυκλοφορούντος ενεργητικού(ΓΙΙ+ΓΙΙΙ+ΓΙV)		1.042.275,98		869.322,05
Ε.ΜΕΤΑΒΑΤΙΚΟΙ ΛΟΓΑΡΙΑΣΜΟΙ ΕΝΕΡΓΗΤΙΚΟΥ				
2.Έσοδα χρήσεως εισπρακτέα		22,89		46,89
ΓΕΝΙΚΟ ΣΥΝΟΛΟ ΕΝΕΡΓΗΤΙΚΟΥ (Γ+Ε)		1.042.298,87		869.368,94

ΠΑΘΗΤΙΚΟ		Ποσά κλειόμενης χρήσεως 2019	Ποσά κλειόμενης χρήσεως 2018
Α.ΙΔΙΑ ΚΕΦΑΛΑΙΑ			
ΙΙΙ.Αποθεματικά κεφάλαια			
1α. Αποθεματικά Κλάδου Αλληλεγγύης		959.429,38	829.181,78
Ιδια Κεφάλαια Αρθρου 29		37.787,34	1.722,74
Περιθώριο Φερεγγυότητας		43.528,59	36.605,52
6. Διαφορές αποτίμησης τίτλων στην τρεχουσα αξία τους		530,47	1.858,90
Σύνολο Ιδίων Κεφαλαίων(ΑΙΙΙ)		1.041.275,78	869.368,94
Γ.ΥΠΟΧΡΕΩΣΕΙΣ			
ΙΙ.Βραχυπρόθεσμες υποχρεώσεις			
5.Υποχρεώσεις από φόρους-τέλη		906,09	0,00
7.Πιστωτές διάφοροι		117,00	0,00
Σύνολο υποχρεώσεων (ΓΙΙ)	1	1.023,09	0,00
Δ..ΜΕΤΑΒΑΤΙΚΟΙ ΛΟΓΑΡΙΑΣΜΟΙ ΕΝΕΡΓΗΤΙΚΟΥ			
2.Έσοδα χρήσεως δεδουλευμένα		0,00	0,00
ΓΕΝΙΚΟ ΣΥΝΟΛΟ ΠΑΘΗΤΙΚΟΥ (Α+Γ+Δ)		1.042.298,87	869.368,94

ΚΑΤΑΣΤΑΣΗ ΛΟΓΑΡΙΑΣΜΟΥ ΑΠΟΤΕΛΕΣΜΑΤΩΝ ΧΡΗΣΕΩΣ
31ης Δεκεμβρίου 2019 (1 Ιανουαρίου 2019 - 31 Δεκεμβρίου 2019)

		Ποσά κλειόμενης χρήσεως 2019		Ποσά προηγούμενης χρήσεως 2018
Ι.Αποτελεσματα εκμεταλλεύσεως				
Εισφορές μελών				
Καταβλ/σες εισφορές για σχηματισμό Αποθεματικού Αλληλεγγύης		227.315,97		191.162,16
Καταβλ/σες εισφορές για σχηματισμό Ιδίων Κεφαλαίων		14.509,53		12.201,84
Σύνολο Εισφορών Μελών		241.825,50		203.364,00
Μείον: Παροχές:		94.280,00		38.240,00
		147.545,50		165.124,00
Μείον: 1. Έξοδα διοικητικής λειτουργίας		15.036,50		12.400,52
Μερικά αποτ/τα εκμεταλλεύσεως (πλεόνασμα)		132.509,00		152.723,48
ΠΛΕΟΝ: 1.έσοδα ομολογιών	2.759,65		2.713,74	
4.Πιστωτικοί τόκοι & συναφή έσοδα	1.451,36	4.211,01	1.911,17	4.624,91
Ολικά Αποτελέσματα (Πλεόνασμα)		136.720,01		157.348,39
Μείον : Έκτακτα Αποτελέσματα				
1. Έκτακτα και Ανόργανα Έσοδα	37.204,97	37.204,97	0,00	0,00
Οργανικά & έκτακτα αποτελέσματα (πλεόνασμα)		173.924,98		157.348,39
ΚΑΘΑΡΑ ΑΠΟΤΕΛΕΣΜΑΤΑ (πλεόνασμα) ΧΡΗΣΕΩΣ		173.924,98		157.348,39

ΠΙΝΑΚΑΣ ΔΙΑΘΕΣΕΩΣ ΑΠΟΤΕΛΕΣΜΑΤΩΝ

	Ποσά κλειόμενης χρήσεως 2019	Ποσά προηγούμενης χρήσεως 2018
ΚΑΘΑΡΑ ΑΠΟΤΕΛΕΣΜΑΤΑ (πλεόνασμα) ΧΡΗΣΕΩΣ	173.924,98	157.348,39
Μείον : Φόρος εισοδήματος	689,71	247,90
Πλεόνασμα προς διάθεση	173.235,27	157.100,49
Η διάθεση του πλεονάσματος γίνεται ως εξής:		
Αποθεματικό Κλάδου Αλληλεγγύης	130.247,60	154.812,38
Αποθεματικό Ιδίων Κεφαλαίων	36.064,60	651,84
Περιθώριο Φερεγγυότητας	6.923,07	1.636,27
	173.235,27	157.100,49

Αθήνα, 26 Φεβρουαρίου 2020

Ο ΠΡΟΕΔΡΟΣ ΤΟΥ Δ.Σ.	Ο ΓΕΝ. ΓΡΑΜΜΑΤΕΑΣ ΤΟΥ Δ.Σ.	Ο ΛΟΓΙΣΤΗΣ
ΠΟΥΣΙΑΣ ΘΕΟΔΩΡΟΣ	ΑΡΖΙΜΑΝΟΓΛΟΥ ΜΙΧΑΗΛ	ΡΟΥΣΣΗΣ ΓΕΩΡΓΙΟΣ
ΕΛ.ΑΣ ΑΔΤ.257628036	ΕΛ.ΑΣ ΑΔΤ 259132016	ΑΡ. ΑΔΕΙΑΣ Ο.Ε.Ε.24376 Α΄Τάξης

ΤΑΜΕΙΟ ΕΠΑΓΓΕΛΜΑΤΙΚΗΣ ΑΣΦΑΛΙΣΗΣ ΑΣΤΥΝΟΜΙΚΩΝ ΠΥΡΟΣΒΕΣΤΩΝ ΛΙΜΕΝΙΚΩΝ

(Τ.Ε.Α.Α.Π.Λ.)

Συγκεντρωτικές Οικονομικές Καταστάσεις 31/12/2019 (Χρήση 1/1/2019-31/12/2019)

ΙΣΟΛΟΓΙΣΜΟΣ ΤΗΣ 31ης ΔΕΚΕΜΒΡΙΟΥ 2019 (Ενοποιημένος)

		ΕΝΕΡΓΗΤΙΚΟ			
Γ		**ΠΑΓΙΟ ΕΝΕΡΓΗΤΙΚΟ**			
	11	Κτίρια	96923,11	0,00	96.923,11
	14	Έπιπλα & λοιπ.εξοπλισμός	15415,42	15.414,75	0,67
	16	Ασώματες ακινητοποιήσεις	912,5	912,49	0,01
	18	Τίτλοι Πάγιας Επένδυσης			
		Α/Κ ΤΕΑΕΤΔΕΑΠΛ	14.897.558,68		
	Πλέον	Διαφορές Αποτίμησης	2.724.027,18		17.621.585,86
Δ		**ΚΥΚΛΟΦΟΡΟΥΝ ΕΝΕΡΓΗΤΙΚΟ**			
	II	**Απαιτήσεις**			
		Λ/σμοί Διαχ.Προκ/λών (Γεν.Λογιστ) 35		964,00	
		Λοιποί Χρεώστες-Συνεργάτες 50		80,40	
		Λοιποί Χρεώστες-Μέλη		0,00	
		Λοιποί Χρεώστες-Προκ/λες Εφορία 33 54.08		2.014,77	3.059,17
	III	**Χρεόγραφα**			
		Μετοχές Εσωτερικού-Εξωτ		0,00	
		Ομολογίες	496.260,13		
	Πλέον	Διαφορές Αποτίμησης	530,47	496.790,60	496.790,60
	IV	**Διαθέσιμα**			
		Ταμείο		0,73	
		Καταθ.Οψεως		612.648,97	
		Προθεσμ.Καταθέσεις		370.000,00	982.649,70
Ε		**ΜΕΤ/ΚΟΙ Λ/ΣΜΟΙ ΕΝΕΡΓΗΤΙΚΟΥ**			
		Έσοδα Χρήσεως Εισπρακτέα		22,89	22,89
		Σύνολο Ενεργητικού			19.201.032,01

		ΠΑΘΗΤΙΚΟ		
Α		**ΙΔΙΑ ΚΕΦΑΛΑΙΑ**		
	I	**Αποθεματικά**		
		Αποθεμ. Κεφάλαιο ως 1/1/19	14.106.575,18	
		Μεταβολές Απ.Κεφ ως 31/12/19	0,00	
		Διαφ Αποτ.Τίτλων σε τρέχ αξία	2.724.557,65	
		Αποτ.Χρήσης. εις Νέο	2.348.325,38	19.179.458,21
Γ		**ΥΠΟΧΡΕΩΣΕΙΣ**		
	II	**Βραχυπρ.Υποχρεώσεις**		
		Επιταγές Πληρωτέες	0,00	
		Ασφαλιστικοί Οργανισμοί	923,04	
		Πιστωτές διάφ.-Μέλη 35	1.819,33	
		Λοιποί Πιστωτές 50	7.023,15	
		Φόροι-τέλη πλ/τέοι	1.003,59	
		Πιστωτές Διάφ.-Συνεργ 35	1.697,07	
		Λοιποί Πιστωτές -Μισθοδ	277,61	12.743,79
Δ		**ΜΕΤ/ΚΟΙ Λ/ΣΜΟΙ ΠΑΘΗΤΙΚΟΥ**		
		Εξοδα Χρήσης δουλ/να	8.830,01	8.830,01
		Σύνολο Παθητικού		19.201.032,01
				0,00

Τ.Ε.Α.Ε.Τ.Δ.Ε.Α.Π.Λ.

ΚΑΤΑΣΤΑΣΗ ΛΟΓΑΡΙΑΣΜΟΥ ΑΠΟΤΕΛ.ΧΡΗΣΗΣ 31/12/19

		ΑΠΟΤΕΛΕΣΜΑΤΑ ΕΚΜΕΤΑΛΛΕΥΣΗΣ		
		ΕΣΟΔΑ		
	73	Έσοδα Εισφορών	2.969.785,00	
	76	Έσοδα Επενδύσεων		
		Έσοδα Χρεογράφων	110.001,05	
		Πιστωτικοί τόκοι Τραπεζ.	1.620,36	111.621,41
	74	Επιχορηγήσεις	0,00	3.081.406,41
		ΕΞΟΔΑ		
		Παροχές Κλάδου Αλληλοβοήθειας		
	67,11	Παροχές Ασθένειας	4.280,00	
		Αποζημιώσεις Θανάτου	90.000,00	
		Αποζημιώσεις ΜΟΑ	0,00	94.280,00
		Παροχές Κλάδου Εφάπαξ		
	67,03	Εξαγορές λόγω διακοπής ασφ/σης	552.886,72	552.886,72
		Έξοδα καλυπτόμενα από Ιδία Κεφάλαια		
	60	Μισθοδοσία	6.341,31	
	61	Αμοιβή Θεματοφυλακής	1.681,24	
	61	Αμοιβή Δικηγόρου	1.259,00	
	61	Αμοιβή Μηχανικού	0,00	
	61	Αμοιβή Λογιστή	5.600,00	
	61	Αμοιβή Ορκωτού Λογιστή	1.680,00	
	61	Αμοιβή Αναλογιστών	2.976,00	
	61	Αμοιβή Διαχ/στη Επενδ AlphaTrust	605,21	
	61	Αμοιβή Επενδυτ.Επιτροπής	2.000,00	
	61	Αμοιβή Γραμματείας	7.950,00	
	61	Αμοιβή Μηχανογρ &λοιπ Prudential	15.050,40	
	61	Αμοιβή Εσωτερ.Ελεγκτή (ΣΟΛ)	2.689,65	
	62	Τηλεφωνικά	595,78	
	62	Ταχυδρομικά	1.244,87	
	62	Λοιπές Παροχές (Φάκελοι,Συντ.Προγρ)	1.200,72	
	63	Χαρτόσημο λοιπών πράξεων		
	63	ΦΠΑ μη Εκπιπτόμενος	13.735,75	
	63	Λοιποί Φόροι Τέλη	73,15	
	63	Φόροι αφαιρούμενοι από έσοδα	78,43	
	63	Εισφορά Επιτρ. Κεφαλαιαγοράς	2.214,67	
	64,00	Έξοδα Μεταφοράς	450,00	
	64,01	Οδοιπορικά Έξοδα ΔΣ- Συνεδρίων	24.973,63	
	64,02	Έξοδα Υποδ.& Φιλοξενίας & προβολής	318,65	
	64,05	Συνδρομές Εισφορές	950,94	
	64,07	Γραφική Υλη-Εντυπα	2.021,93	
	64,08	Υλικά Άμεσης Ανάλωσης	101,70	
	64	Διάφορα Έξοδα Κοιν/στα κλπ	718,97	
	64	Διάφορα Έξοδα Εκλογών Δικ.Αντ	7.774,36	
	64	Ζημιές από πώληση Συμ/χών		
	65	Τόκοι & Συναφή Έξοδα	1.269,68	
	66	Αποσβέσεις Παγίων Στοιχείων	13.452,45	
	68	Προβλέψεις Υποτίμ.Εντόκων	122,67	119.131,16	766.297,88
		Αποτέλεσμα Εκμ/σης			2.315.108,53
	Πλέον	Έσοδα προηγ.Χρήσεων	1858,90		
		Έκτακτα Έσοδα (Δωρεές)	35901,16	37760,06	
	Μείον	Εκτακτα Εξοδα	-3647,16		
		Εξοδα προηγ.χρήσεων	-178,70	-3825,86	33.934,20
		Αποτ/σμα Χρήσης(πλεόνασμα)			2.349.042,73

Τ.Ε.Α.Ε.Τ.Δ.Ε.Α.Π.Λ.

ΠΙΝΑΚΑΣ ΔΙΑΘΕΣΗΣ ΑΠΟΤΕΛΕΣΜΑΤΩΝ

Καθαρά αποτελέσματα (πλεόνασμα)	2.349.042,73
Μείον	
Φόρος Εισοδήματος	717,35
Πλεόνασμα προς διάθεση	2.348.325,38

Επεξεργασία Ανάλυση

Ρούσσης Γεώργιος
Λογιστής Α Τάξεως

ΕΚΘΕΣΗ Ελεγκτικής Επιτροπής Ελέγχου Οικονομικής Διαχείρισης του Ταμείου Επαγγελματικής Ασφάλισης Ελληνικού Τμήματος Διεθνούς Ενώσεως Αστυνομικών - Πυροσβεστών - Λιμενικών 10ης χρήσης (από 1ης Ιανουαρίου 2019 έως 31ης Δεκεμβρίου 2019)

Στην Αθήνα , σήμερα την 2η του μηνός Οκτωβρίου του έτους 2020, ημέρα της εβδομάδος Παρασκευή και ώρα 10.30 στην έδρα του ΤΕΑΕΤΔΕΑΠΛ επί της οδού Βερανζέρου αρ. 30, 4ο όρ., η υπογεγραμμένη επιτροπή συγκροτήθηκε βάση του αρ. 16 του καταστατικού ΤΕΑΕΤΔΕΑΠΛ (ΦΕΚ 1903/4-9-2009) και του αρ.9 του κανονισμού λειτουργίας αποτελούμενη από τους:

1.Σωκράτη Μαυρογιώργο, ως πρόεδρο
2.Κοσμάς Μηνογιάννης, ως μέλος και
3.Μιχαήλ Παπούλιας, ως μέλος

Προκειμένου να διενεργήσει τον τακτικό ετήσιο έλεγχο, ζήτησε και έλαβε όλα τα στοιχεία και βιβλία που τηρήθηκαν από τον ταμία για το έτος 2019.
Η ελεγκτική επιτροπή, αφού ζήτησε έλαβε όλα τα βιβλία πρακτικών και ταμείου, τα παραστατικά και κάθε άλλο στοιχείο για τον έλεγχο του ταμείου. Συνεργάστηκε άψογα με τα μέλη του Διοικητικού Συμβουλίου και τους συνεργάτες και μετά από εμπεριστατωμένο έλεγχο του ισολογισμού και των αποτελεσμάτων χρήσης του ΤΕΑΕΤΔΕΑΠΛ, σύμφωνα με τα αρ. 40 και 45 του καταστατικού, που συνέταξε ο εξουσιοδοτημένος λογιστής του Ταμείου κ. Γεώργιος Ρούσσης (λογιστής Α' τάξεως), της χρήσης που έληξε την 31-12-2019 και τον έλεγχο των εισπράξεων και πληρωμών, των τηρουμένων τραπεζικών λογαριασμών και των πρακτικών συνεδριάσεων του ΔΣ, διεπίστωσε τα κάτωθι:

1 .Ευρέθησαν Οκτώ(8) τηρούμενοι ενεργοί λογαριασμοί με υπόλοιπα την 31/12/2019
α) ο υπ. αριθ. 802002001002900 ALPHABANK 1.324,77 €
β) " 802002001002919 " 569.103,70 €
γ) " 0026.0062.13.0201124338 EUROBANK 505,56 €
δ) " 0026.0062.11.0201255063 " 12.808,01 €
ε) " 5023-076474-441 ΤΡΑΠ.ΠΕΙΡΑΙΩΣ 8.453,95 €
στ) "" 5793-076533570-570 ΠΕΙΡΑΙΩΣ 20.452,98 €

Την 31-12-2019 τα ίδια κεφάλαια του Ταμείου ανήρχοντο στο ποσόν των **19.179.458,21 €**

Σε προθεσμιακές καταθέσεις βρέθηκαν **370.022,89 €** οι οποίες αφορούν τον Κλάδο Αλληλεγγύης και αναλύονται ως εξής :

1. *EUROBANK 200.000,00 λήξης 3/1/2020 και τρέχουσας αξίας την 31/12/2019 200.014,87*
2. *ΠΕΙΡΑΙΩΣ 170.000,00 λήξης 17/1/2020 και τρέχουσας αξίας την 31/12/2019 170.008,02*
Σε Ομόλογα Ελληνικού Δημοσίου για τον Κλάδο Αλληλεγγύης αξίας **496.790,60€**
1.Έκδοση *GR 0004115417 Λήξης την 13/03/2020 ονομαστικής αξίας 55.000,00 και τρέχουσας αξίας την 31/12/2019 (ΗΔΑΤ) 54.983,50*
2. Εκδοση *GR 0002191576 Λήξης την 1/3/2020 ονομαστικής αξίας 20.000,00 και τρέχουσας αξίας την 31/12/2019 (ΗΔΑΤ) 20.000,00*
3. Εκδοση *GR 0002194604 Λήξης την 28/2/2020 ονομαστικής αξίας 55.000,00 και τρέχουσας αξίας την 31/12/2019 (ΗΔΑΤ) 54.989,00*
4. Εκδοση *GR 000411439 Λήξης την 11/9/2020 ονομαστικής αξίας 30.000,00 και τρέχουσας αξίας την 31/12/2019 (ΗΔΑΤ) 29.961,00*
5. Εκδοση *GR 0002193598 Λήξης την 31/1/2020 ονομαστικής αξίας 40.000,00 και τρέχουσας αξίας την 31/12/2019 (ΗΔΑΤ) 39.996,00*
6. Εκδοση *GR 000195017 Λήξης την 1/10/2020 ονομαστικής αξίας 140.000,00 και τρέχουσας αξίας την 31/12/2019 (ΗΔΑΤ) 139.986,00*
7. Εκδοση *GR 0002196625 Λήξης την 4/5/2020 ονομαστικής αξίας 50.000,00 και τρέχουσας αξίας την 31/12/2019 (ΗΔΑΤ) 49.975,00*
8. Εκδοση *GR 0004118445 Λήξης την 11/12/2020 ονομαστικής αξίας 50.000,00 και τρέχουσας αξίας την 31/12/2019 (ΗΔΑΤ) 49.940,00*
9. Εκδοση *GR 0002190560 Λήξης την 5/6/2020 ονομαστικής αξίας 57.000,00 και τρέχουσας αξίας την 31/12/2019 (ΗΔΑΤ) 56.960,10*
Σε μετρητά εις χείρας του Ταμία ποσό **0,73 €**

Σε Αμοιβαίο Κεφάλαιο ΤΕΑΕΤΔΕΑΠΛ για τον Κλάδο Εφάπαξ Τρεχούσης Αξίας την 31/12/2019: **17.621.585,86 €**
(Τεμάχια 1.415.092,9010 χ 12,4526 (ΗΔΑΤ) = **17.621.585,86 €)**

2. Η διαχείριση του Ταμείου έχει ανατεθεί σε αρμόδια διαχειριστική εταιρεία σύμφωνα με το αρ. 23 του καταστατικού (ALPHATRUST). Έτσι, με μικρό συγκριτικά με το όφελος ετήσιο κόστος για το Ταμείο, γίνονται ταχύτερες κινήσεις στο πλαίσιο που θα θέτει το ΔΣ και πάντα σύμφωνα με τα αρ. 41,42,43 και 44 του καταστατικού.

3.Το Ταμείο κατά τη χρήση 2019 προχώρησε σε σημαντική επένδυση για γραφεία του επί της Βερανζέρου 30 - Αθήνα τα οποία ως 31/12/2019 έχουν κοστίσει **96.923,11€**

4. Ελέχθησαν οι νοσηλείες, ΜΟΑ και θάνατοι και διαπιστώθηκε ότι το Δ.Σ. ορθώς απεφάσισε και απέδωσε επακριβώς τα ποσά στους δικαιούχους.

Συγκεκριμένα:

α. για Νοσηλείες αποζημιώθηκαν εννέα (9) δικαιούχοι με το συνολικό ποσό των **4.280,00€**

β. για ΜΟΑ δεν αποζημιώθηκαν δικαιούχοι

γ. για θάνατο αποζημιώθηκαν οι κληρονόμοι έξι (6) δικαιούχων με το συνολικό ποσό των **90.000,00€**

5. Για διαγραφές - ανάληψη ατομικής μερίδας εδόθη το συνολικό ποσό των **552.886,72€**

6. Ελέχθησαν τα έξοδα κίνησης μελών του ΔΣ, οι αμοιβές Γραμματείας, τεχνικών συμβούλων, καθώς και έξοδα λειτουργίας γραφείων και ευρέθησαν καλώς. Σύνολο δαπανών τα οποία επιβάρυναν τα Ιδία Κεφάλαια **115.846,53€**. (λαμβανομένων υπ΄ όψιν και των εκτάκτων αποτελεσμάτων).

7. Από 1/10/2019 το Ταμείο προέβη σε πρόσληψη Προσωπικού για Γραμματεία με πλήρες ωράριο και Λογιστικές υπηρεσίες για μερική απασχόληση.

Ως προκύπτει, τηρούνται διπλογραφικές καταστάσεις εγγραφών, βιβλίο απογραφών – ισολογισμού, μητρώο παγίων γίνεται ετήσιος έλεγχος από Ορκωτό Λογιστή και όσον αφορά στη διανομή και τον υπολογισμό των αποθεμάτων και τη διαμόρφωση των ατομικών μερίδων των μελών από υπεύθυνο αναλογιστή. Συνεπώς, διασφαλίζεται στο μέγιστο δυνατόν η ορθή λειτουργία του Ταμείου και η αποτύπωση των πραγματικών ποσών.

ΛΟΓΙΣΤΗΣ ΤΑΜΕΙΟΥ: κ. Γεώργιος Ρούσσης (Λογιστής Α΄ Τάξεως)

ΟΡΚΩΤΟΣ ΛΟΓΙΣΤΗΣ: κ. Παντελής Χαρίτος (Μέλος ΣΟΛ)

ΑΝΑΛΟΓΙΣΤΕΣ: PRUDENTIAL και RISQUALIA CONSULTING ΙΚΕ

ΕΣΩΤΕΡΙΚΟΙ ΕΛΕΓΚΤΕΣ: ΣΟΛ ΣΥΜΒΟΥΛΕΥΤΙΚΗ

ΝΟΜΙΚΟΣ ΣΥΜΒΟΥΛΟΣ: κ. Βάλια Παπακωνσταντινοπούλου

ΓΡΑΜΜΑΤΕΙΑΚΗ ΥΠΟΣΤΗΡΙΞΗ: κ. Σπυριδούλα Ασημακούλα

Τέλος αξίζει να επισημανθεί η καλή λειτουργία της ιστοσελίδας του Ταμείου, εκ της οποίας τα μέλη δύνανται να ενημερώνονται σε πραγματικό χρόνο ανά ημέρα για την ατομική τους μερίδα.

ΣΥΜΠΕΡΑΣΜΑΤΑ – ΠΡΟΤΑΣΕΙΣ

Από τον διενεργηθέντα έλεγχο και τα όσα αναφέρονται παραπάνω, απεικονίζεται σαφώς η υπευθυνότητα, σαφήνεια, η προσήκουσα διαφάνεια και ανιδιοτέλεια με την οποία πραγματοποιήθηκε η διαχείριση του Ταμείου, τα δε βιβλία και δικαιολογητικά τηρούνται κανονικά και φυλάσσονται σε ασφαλή και κατάλληλο χώρο στα γραφεία μας.

Μετά ταύτα, η παρακάτω υπογράφουσα εξελεγκτική επιτροπή ανεπιφυλάκτως συγχαίρει και προτείνει ομοφώνως την έγκριση των οικονομικών καταστάσεων και των εκ πάσης φύσεως απαλλαγή από κάθε ευθύνη όλων των μελών του ΔΣ του ΤΕΑΕΣΔΕΑΠΛ για το ελεγχθέν χρονικό διάστημα 1/1/2019 έως 31/12/2019, ιδιαιτέρως δε, συγχαίρει το ΔΣ για την επιλογή του χώρου των γραφείων του Ταμείου, καθώς και την αξιοπρεπή διαμόρφωση και στελέχωσή του.

Η ΕΞΕΛΕΓΚΤΙΚΗ ΕΠΙΤΡΟΠΗ

Ο Πρόεδρος

Σωκράτης Μαυρογιώργος

Τα Μέλη

Κοσμάς Μηνόγιαννης

Μιχαήλ Παπούλιας

+

Τ. Ε. Α. Α. Π. Λ. 2019

ΠΙΝΑΚΑΣ Α) ΑΝΑΛΥΣΗ ΕΙΣΦΟΡΩΝ ΑΝΑ ΜΗΝΑ ΚΑΙ ΑΝΑ ΑΠΟΘΕΜΑΤΙΚΟ (με βάσει τους μήνες)

ΕΤΟΣ	ΜΗΝΑΣ	Ποσά καταθέσεων Εισφορών ανά Κλάδο και ανά μήνα											Ενεργά μέλη με Εισφορ				
		ΕΛΛΗΝΙΚΗ ΑΣΤΥΝΟΜΙΑ		Επιστροφές	ΠΥΡΟΣΒΕΣΤΙΚΟ ΣΩΜΑ			Αποσπα-σμένοι	ΛΙΜΕΝΙΚΟ	Γ.Γ. Υπ. Προ. Πο.	Συνταξιούχοι	Συνολικές Εισφορές	ΕΛ.ΑΣ	Πολ. Υπαλ. ΕΛ.ΑΣ	Επίστρ Διαγραφ	ΠΥΡΟΣΒΕΣΤΙ Μόνιμοι	Πο Υπ
		Ένστολοι	Πολ. Υπαλ.	Διαγραφ.	Μόνιμοι Πυρ.	Πολ. Υπαλ.	5ετείς		Λιμενικοί								
2018	*Καταθ.*																
2019	Ιανουάριος	*207.263,00*	*1.570,00*	*-390,00*	*10.350,00*	*130,00*	*340,00*		*1.050,00*			*220.313,00*	*3.922*	*35*	*-7*	*184*	
2019	Φεβρουάριος	*213.008,00*	*1.670,00*	*-460,00*	*10.600,00*	*30,00*	*340,00*		*1.100,00*			*226.288,00*	*3.997*	*37*	*-10*	187	
2019	Μάρτιος	*215.783,00*	*1.630,00*	*-310,00*	*10.380,00*	*30,00*	*340,00*		*1.050,00*		*4.030,00*	*232.933,00*	4.047	*37*	*-6*	186	
2019	Απρίλιος	*220.518,00*	*1.630,00*	*-320,00*	*12.180,00*	*30,00*	*340,00*		*1.190,00*			*235.568,00*	4.107	37	*-7*	194	
2019	Μάιος	*222.528,00*	*1.690,00*	*-890,00*	*12.520,00*	*30,00*	*340,00*		*1.190,00*			*237.408,00*	4.143	38	*-9*	198	
2019	Ιούνιος	*226.188,00*	*1.820,00*	*-530,00*	*12.910,00*	*30,00*	*340,00*		*1.190,00*		*5.240,00*	*247.188,00*	4.186	41	*-2*	202	
2019	Ιούλιος	*230.458,00*	*1.900,00*	*-250,00*	*13.200,00*	*30,00*	*340,00*		*1.190,00*		*1.230,00*	*248.098,00*	4.225	43	*-6*	203	
2019	Αύγουστος	*236.463,00*	*1.860,00*	*-190,00*	*14.000,00*	*30,00*	*340,00*		*1.190,00*		*1.580,00*	*255.273,00*	*4.281*	*43*	*-4*	211	
2019	Σεπτέμβριος	*240.588,00*	*1.730,00*	*-10,00*	*14.015,00*	*30,00*	*460,00*		*1.190,00*		*1.080,00*	*259.083,00*	*4.326*	*41*	*0*	216	
2019	Οκτώβριος	*239.628,00*	*1.730,00*	*-450,00*	*13.995,00*	*30,00*	*440,00*		*1.190,00*		*1.980,00*	*258.543,00*	*4.326*	*41*	*-12*	*216*	
2019	Νοέμβριος	*250.643,00*	*1.830,00*	*-310,00*	*14.265,00*	*30,00*	*440,00*	*260,00*	*1.330,00*	*500,00*	*2.470,00*	*271.458,00*	*4.412*	*43*	*-7*	*219*	
2019	Δεκέμβριος	*258.657,00*	*1.640,00*	*-840,00*	*14.535,00*	*30,00*	*440,00*	*310,00*	*1.430,00*	*500,00*	*930,00*	*277.632,00*	*4.474*	*40*	*-18*	*224*	
							440,00			*500,00*							
		2.761.725,00	*20.700,00*	*-4.950,00*	*152.950,00*	*460,00*	*4.500,00*	*570,00*	*14.290,00*	*1.000,00*	*18.540,00*	***2.969.785,00***	***4.474***	***40***	***-18***	***224***	

ΠΙΝΑΚΑΣ Β) ΕΤΗΣΙΑ ΔΙΑΜΟΡΦΩΣΗ ΑΠΟΘΕΜΑΤΙΚΩΝ

Α *Λοιπά στοιχεία*

Παροχές και δαπάνες Κλάδων

Ασθένεια		*4.280,00*
θάνατοι και ΜΟΑ	*90.000,00*	
Αποζημιώσεις,Διαγραφέντων	*552.886,72*	**647.166,72**
Δαπάνες για Ι.Κ. ανά Κλάδο		
Δαπάνες Ι.Κ. Αλλη	*13.791,00*	
Δαπάνες Ι.Κ. Εφάπαξ	*102.055,53*	**115.846,53**

Β *Ανάλυση Εσόδων-Κερδών σε Αποθ/κά*

Έσοδα & κέρδη	Έσοδα Επενδύσεων	Δ/ξ,Επενδ.	Πρόβλ.Φόρων	Αποτ.σε Αποθεματικά
Κλ.Εφάπαξ	*107.241,40*	-2039,13	0,00	*105.202,27*
Κλ.Αλληλεγγ	*4.211,01*	-1245,50	-689,71	*2.275,80*
Ιδία Κεφάλ Κλ.Εφάπαξ	*169,00*	0,00	-27,64	*141,36*
Ιδία Κεφάλ Κλ.Αλληλεγγ	*0,00*	0,00	0,00	*0,00*
Σύνολα Εσόδων Κερδών	*111.621,41*	-3284,63	-717,35	*107.619,43*

Ανάλυση των Αποθεμα

Ι.Κ. Κλάδου Εφάπαξ
Ι.Κ. Κλάδου Αλληλεγγύη
Αποθ/κα Ι.Κ. Κλάδων Συ
Κλάδος Αλληλεγγύης
Περιθώριο Φερεγγυότη
Αποθ/κα Κλάδου Αλλη
Κλάδος Εφάπαξ
Αποθ/κά Κλάδου Εφάπ
Σύνολα

ΠΙΝΑΚΑΣ Γ) ΠΟ

Κλάδου Αλληλεγ
Κλάδου Εφάπαξ
Σύνολα

ρά ανά Κλάδο και ανά μήνα							ΕΓΓΡΑΦΗ 20,00 ευρώ	Υπόλοιπα για	Συνολ. Εισφ. Έλεγχος	Αλληλεγγύη	Εφάπαξ	ΜΗΝΙΑΙΑ ΕΙΣΦΟΡΑ ΜΕΛΟΥΣ				
ΚΟ ΣΩΜΑ			Λιμε-νικό	Γ.Γ.	Ενεργά	Μέση						ΑΛΛΗΛΕΓΓΥΗ		ΕΦΑΠΑΞ		
ολ. αλ.	ΣΕτείς				Μέλη	Μερίδα	Για Ι.Κ.	Αποθεματικά		Συνολικά	Συνολικά	ΑΛΛΗΛΕΓΓΥΗ	Για Ι.Κ.	ΕΦΑΠΑΞ	Για Ι.Κ.	Για Ι.Κ.
					0	52,186										
2	10		24		4.170	52,444	1.620,00	218.693,00	220.313,00	18.765,00	199.928,00	17.639,10	1.125,90	187.932,32	11.995,68	14.741,58
1	10		25		4.247	52,877	1.720,00	224.568,00	226.288,00	19.111,50	205.456,50	17.964,81	1.146,69	193.129,11	12.327,39	15.194,08
1	10		24		4.299	53,913	1.160,00	231.773,00	232.933,00	19.345,50	212.427,50	18.184,77	1.160,73	199.681,85	12.745,65	15.066,38
1	10		27		4.369	53,538	1.660,00	233.908,00	235.568,00	19.660,50	214.247,50	18.480,87	1.179,63	201.392,65	12.854,85	15.694,48
1	10		27		4.408	53,627	1.020,00	236.388,00	237.408,00	19.836,00	216.552,00	18.645,84	1.190,16	203.558,88	12.993,12	15.203,28
1	10		27		4.465	55,092	1.200,00	245.988,00	247.188,00	20.092,50	225.895,50	18.886,95	1.205,55	212.341,77	13.553,73	15.959,28
1	10		27		4.503	54,901	880,00	247.218,00	248.098,00	20.263,50	226.954,50	19.047,69	1.215,81	213.337,23	13.617,27	15.713,08
1	10		27		4.569	55,555	1.440,00	253.833,00	255.273,00	20.560,50	233.272,50	19.326,87	1.233,63	219.276,15	13.996,35	16.669,98
1	11		27		4.622	55,829	1.040,00	258.043,00	259.083,00	20.799,00	237.244,00	19.551,06	1.247,94	223.009,36	14.234,64	16.522,58
1	11		27		4.610	56,074	40,00	258.503,00	258.543,00	20.745,00	237.758,00	19.500,30	1.244,70	223.492,52	14.265,48	15.550,18
1	11	3	29	1	4.711	57,189	2.040,00	269.418,00	271.458,00	21.199,50	248.218,50	19.927,53	1.271,97	233.325,39	14.893,11	18.205,08
1	11	4	30	1	4.766	57,917	1.600,00	276.032,00	277.632,00	21.447,00	254.585,00	20.160,18	1.286,82	239.309,90	15.275,10	18.161,92
	11			1												
1	**11**	**4**	**30**	**1**	**4.766**	**5,731**	15.420,00	2.954.365,00	2.969.785,00	241.825,50	2.712.539,50	227.315,97	14.509,53	2.549.787,13	162.752,37	192.681,90
							15.420,00			*241.825,50*	*2.712.539,50*	*0,00*	*0,00*	*0,00*	*0,00*	*0,00*
							15.420,00	**2.954.365,00**	**2.969.785,00**	**241.825,50**	**2.712.539,50**	**227.315,97**	**14.509,53**	**2.549.787,13**	**162.752,37**	**192.681,90**
							ΕΓΓΡΑΦΕΣ 771								15.420,00	
															178.172,37	
							11.740,00	2.150.412,00	2.162.152,00	178.434,00	1.971.978,00	167.727,96	10.706,04	1.853.659,32	118.318,68	140.764,72

				ΜΕΙΟΝ		ΠΛΕΟΝ		
πικών	*Προηγ. Υπόλ. 01/01/19*	Έσοδα Εισφορών	Εκτ. Αποτ/τα Χρήσης	*Δαπάνες και Παροχές Αποθ.*	*Μερικό Υπόλ. Αποθεματικών*	*έσοδα - κέρδη* αφαιρ.φόρων	Τελ. Υπόλ Αποθ *(41.03&41.12)*	Διαφ. Αποθεμ 1/1-31/12
	123.467,44	178.172,37	-3.270,77	*-102.055,53*	*196.313,51*	141,36	*196.454,87*	72.987,43
ς	*1.722,74*	14.509,53	35.346,07	*-13.791,00*	*37.787,34*	0,00	*37.787,34*	36.064,60
νολικά	*125.190,18*	*192.681,90*	*32.075,30*	*-115.846,53*	*234.100,85*	*141,36*	*234.242,21*	*109.052,03*
	829.181,78	220.392,90	1.858,90	*-94.280,00*	*957.153,58*	2.806,27	*959.959,85*	130.778,07
τας	36.605,52	6.923,07	0,00	*0,00*	*43.528,59*	0,00	*43.528,59*	6.923,07
εγγύης Συνολικά	*865.787,30*	*227.315,97*	*1.858,90*	*-94.280,00*	*1.000.682,17*	*2.806,27*	*1.003.488,44*	*137.701,14*
	14.425.550,93	*2.549.787,13*	*0,00*	*-552.886,72*	*16.422.451,34*	1.519.276,22	*17.941.727,56*	3.516.176,63
αξ Συνολικά	14.425.550,93	*2.549.787,13*	*0,00*	*-552.886,72*	*16.422.451,34*	*1.519.276,22*	*17.941.727,56*	*3.516.176,63*
	15.416.528,41	**2.969.785,00**	**33.934,20**	**-763.013,25**	**17.657.234,36**	**1.522.223,85**	**19.179.458,21**	**3.762.929,80**

ΣΟΣΤΑ ΑΠΟΔΟΣΗΣ ΚΕΦΑΛΑΙΩΝ ΕΤΟΥΣ ΑΝΑ ΚΛΑΔΟ

	Αποτ. Επενδ		Διαφ. Αποτίμ.	Κέρδη	Κεφ(α+τ/2)	Ποσοστό Κέρδους
γύης	2.275,80		530,47	*2.806,27*	*933234,74*	0,301%
	105.202,27		1.414.073,95	*1.519.276,22*	*15424001,14*	9,850%
	107.478,07		1.414.604,42	1.522.082,49	16357235,87	**9,305%**

Επεξεργασία
Ρούσσης Γεώργιος

ΤΕΑΑΠΛ Ανάλυση Εισφορών Εσόδων και εξόδων επενδύσεων Δαπανών & Παροχών και διαμόρφωσης Αποθεματικών ανά Κλάδο και Ιδία Κεφάλαια 2019

		Συνολικά	Εφάπαξ	Ι.Κ. Κλ. Εφάπαξ	Εφάπαξ & Ι.Κ.	Αλληλεγγύη	Ι.Κ. Κλ. Αλληλ.	Αλληλ. & Ι.Κ.
	Έσοδα εισφορών							
73	**Εισφορές Μελών**	**2.969.785,00**	**2.549.787,13**	**178.172,37**	**2.727.959,50**	**227.315,97**	**14.509,53**	**241.825,50**
	Μείον Παροχές							
67.02.03	Βοηθήματα λόγω θανάτου	90.000,00			**0,00**	90.000,00		**90.000,00**
67.02.09	Βοηθήματα λόγω Μ.Ο.Α.	0,00			**0,00**	0,00		**0,00**
67.11.06	Λοιπές Παροχές Ασθένειας	4.280,00			**0,00**	4.280,00		**4.280,00**
67.03.01	Αποζημιώσεις Διαγραφών Κλ.Εφάπαξ	552.886,72	552.886,72		**552.886,72**			**0,00**
	Σύνολα	**2.322.618,28**	**1.996.900,41**	**178.172,37**	**2.175.072,78**	**133.035,97**	**14.509,53**	**147.545,50**
ΜΕΙΟΝ	**Έξοδα Διοικητικής Λειτουργίας**							
	Έξοδα καλυπτόμενα από τα Ιδία Κεφάλαια							
60.00.00	Τακτικές αποδοχές	4.207,50		4.207,50	4.207,50			0,00
60.00.03	Δώρα Εορτών	536,67		536,67	536,67			0,00
60.00.07	Επιδ.Κανονικής Αδείας	336,60		336,60	336,60			0,00
60.03.00.000	Εργοδοτικές Εισφορές	1.260,54		1.260,54	1.260,54			0,00
61.00.00.023	Αμοιβές Δικηγόρων	1.259,00		1.259,00	1.259,00			0,00
61.00.04.023	Αμοιβές Ορκωτών Λογιστών	1.680,00		1.680,00	1.680,00			0,00
61.00.06.023	Αμοιβές Λογιστών	5.600,00		5.000,00	5.000,00		600,00	600,00
61.00.99.001	Αμοιβές Μηχανικών	0,00		0,00	0,00			0,00
61.03.01.023	Αμοιβές Μηχ/κης Επεξεργασίας	0,00		0,00	0,00			0,00
61.98.10.001	Υπηρεσίες Γραμματειακής Υποστ.	7.950,00		7.200,00	7.200,00		750,00	750,00
61.98.10.002	Υπηρεσίες Προγράμ. Τεχν. Υποστ.	14.400,00		14.400,00	14.400,00			0,00
61.98.10.003	Υπηρεσίες Αναλογιστικών Υπηρεσ	2.976,00		2.700,00	2.700,00		276,00	276,00
61.98.10.005	Υπηρ. Βελτίωσης & συντήρ. Ιστοτόπου	650,40		650,40	650,40			0,00
61.98.10.008	Αμοιβές εσωτερικού ελεγχου	2.689,65		2.689,65	2.689,65			0,00
61.98.10.006	Αμοιβές Μελών Επενδ.Επιτροπής	2.000,00		2.000,00	2.000,00			0,00
62.03.00.023	Τηλεφωνικα-Τηλεγραφικά	595,78		595,78	595,78			0,00
62.03.02.023	Ταχυδρομικά με ΦΠΑ 23%	1.244,87		1.244,87	1.244,87			0,00
62.98.10.002	Τεχνική Υποστήριξη Εφαρμογών			0,00	0,00			0,00
62.98.10.004	Υπηρεσίες Internet	20,00		20,00	20,00			0,00
62.98.10.006	Υπηρεσίες αποστολής μηνυμάτων	190,00		190,00	190,00			0,00
62.98.10.007	Λοιπές παροχές	990,72		990,72	990,72			0,00
63.00.10	Φορολ.Εισοδ.μη συμψηφιζόμενη			0,00	0,00			0,00
63.02.01	Χαρτόσημο λοιπών πράξεων			0,00	0,00			0,00
63.98.08	ΦΠΑ Εκπ/νο στη Φορολ.Εισοδήματος	13.186,95		13.186,95	13.186,95			0,00
63.98.90	Εισφ.Τέλους Επιτρ.Κεφαλαιαγοράς	2.214,67		2.214,67	2.214,67			0,00
63.98.99	Λοιποί φόροι Τέλη	73,15		73,15	73,15			0,00
64.00.04	Εξοδα μεταφορών	450,00		450,00	450,00			0,00
64.01	Οδοιπορικά μελών ΔΣ& Εξελ.Επιτρ.	8.210,00		4.110,00	4.110,00		4.100,00	4.100,00
64.02.05.001-5	Εξοδα Μετακίν. Αντιπροσώπων Συνεδρίου	5.402,19		2.702,19	2.702,19		2.700,00	2.700,00
64.02.05.002	Εξοδα Διαμονής & φιλοξενίας Συνεδρίου	4.882,54		2.442,54	2.442,54		2.440,00	2.440,00
64.02.05.003-4	Λοιπές δαπάνες & Έξοδα Συνεδρίου	624,00		624,00	624,00			0,00
64.02.05.099	Εξοδα οργάνωσης Ημερίδων	5.854,90		2.929,90	2.929,90		2.925,00	2.925,00
64.02.06.000	Εξοδα Υποδοχής & Φιλοξενίας	318,65		318,65	318,65			0,00
64.05.00	Συνδρομές σε Περιοδικά Εφημερίδες	350,94		350,94	350,94			0,00
64.05.01	Συνδρομές σε Επαγγ.Οργανώσεις	600,00		600,00	600,00			0,00
64.06.98	Δωρεές λοιπές			0,00	0,00			0,00
64.07.01-03	Γραφική Υλη Έντυπα	2.021,93		2.021,93	2.021,93			0,00
64.08.01-99	Λοιπές δαπάνες άμεσης Ανάλωσης	101,70		101,70	101,70			0,00
64.98.00	Συμμ/χή σε κοινόχρ.Δαπάνες	708,27		708,27	708,27			0,00
64.98.05	Αποζημιώσεις Δικαστικών Αντ/πων Εκλογών	7.774,36		7.774,36	7.774,36			
64.98.99	Λοιπές Δαπάνες	10,70		10,70	10,70			
65.98	Τόκοι Χρεωστικοί - Έξοδα	1.021,40		1.021,40	1.021,40			0,00
66.04	Αποσβέσεις επιπλων & λοιπού εξοπλ	13.452,45		13.452,45	13.452,45			0,00
		115.846,53	0,00	102.055,53	102.055,53	0,00	13.791,00	13.791,00
	Έξοδα αφαιρούμενα από Επενδ. Κλ. Αλληλεγγύης							
61.98.76.002	Παροχές Επενδυτικών Υπηρεσιών	605,21			0,00	605,21		605,21
62.98.76.004	Προμήθειες Θεματοφυλακής Τρ.Πειρ.	52,91			0,00	52,91		52,91
63.00.10	Φορολ.Εισοδ.μη συμψηφιζόμενος				0,00	0,00		0,00
63.98.76	ΦΠΑ Εκπ/νο στη Φορολ.Εισοδήματος	158,00			0,00	158,00		158,00
63.98.98	Παρακρ.Φόροι μη εκπ/νοι	78,43			0,00	78,43		78,43
65.06	Τόκοι Χρεωστικοί - Έξοδα	228,28			0,00	228,28		228,28
68	Διαφορές Αποτ.Χρεογράφων	122,67	0,00		0,00	122,67	0,00	122,67
		1.245,50	*0,00*	*0,00*	0,00	*1.245,50*	*0,00*	1.245,50
	Έξοδα αφαιρούμενα από Επενδ. Κλ. Εφάπαξ							
62.98.76.001	Παροχές Επενδυτικών Υπηρεσιών	0,00	0,00		0,00			0,00
61.98.76.003	Προμήθειες Θεματοφυλακής Τρ.Πειρ.	1.628,33	1.628,33		1.628,33			0,00
63.98.76	ΦΠΑ Εκπ/νο στη Φορολ.Εισοδήματος	390,80	390,80		390,80			0,00
65.06	Τόκοι Χρεωστικοί - Έξοδα	20,00	20,00	0,00	20,00			0,00
68	Διαφορές Αποτ.Χρεογράφων	0,00	0,00		0,00	0,00	0,00	0,00
		2.039,13	*2.039,13*	*0,00*	2.039,13	*0,00*	*0,00*	0,00
	Σύνολα Εξόδων Γενικής Εκμετάλλευσης	119.131,16	2.039,13	102.055,53	104.094,66	1.245,50	13.791,00	15.036,50
Μερικά αποτελέσματα εκμεταλλεύσεως (πλεόνασμα)		**2.203.487,12**	**1.994.861,28**	**76.116,84**	**2.070.978,12**	**131.790,47**	**718,53**	**132.509,00**
	ΠΛΕΟΝ							
76	Πιστωτικοί Τόκοι & Συναφή Έσοδα	111.621,41	107.241,40	169,00	107.410,40	4.211,01	0,00	4.211,01
78,34	Διαφ.Αποτίμησης χρεογράφων	0,00	0,00	0,00	0,00	0,00	0,00	0,00
Ολικά αποτελέσματα εκμεταλλεύσεως (πλεόνασμα)		**2.315.108,53**	**2.102.102,68**	**76.285,84**	**2.178.388,52**	**136.001,48**	**718,53**	**136.720,01**
ΠΛΕΟΝ	**Έκτακτα Αποτελέσματα**							
1.	Εκτακτα και ανόργανα έσοδα	35.901,16	0,00	555,09	555,09	0,00	35.346,07	35.346,07
	Εσοδα προηγουμ.χρήσεων	1.858,90	0,00	0,00	0,00	1.858,90	0,00	1.858,90
Μείον								
1.	Εκτακτα και ανόργανα έξοδα	3.647,16	0,00	3.647,16	3.647,16	0,00	0,00	0,00
3.	Εξοδα προηγουμένων χρήσεων	178,70	0,00	178,70	178,70	0,00	0,00	0,00
	Σύνολα Έκτακτων Αποτελεσμάτων	**33.934,20**	**0,00**	**-3.270,77**	**-3.270,77**	**1.858,90**	**35.346,07**	**37.204,97**
Οργανικά και έκτακτα αποτελέσματα (πλεόνασμα)		**2.349.042,73**	**2.102.102,68**	**73.015,07**	**2.175.117,75**	**137.860,38**	**36.064,60**	**173.924,98**
ΜΕΙΟΝ								
Σύνολο αποσβέσεων Παγίων Στοιχείων		13.452,45		13.452,45	13.452,45	0,00	0,00	0,00
Μείον Οι από αυτές ενσωματ/νες στο λειτ.κόστος		-13.452,45		-13.452,45	-13.452,45	0,00	0,00	0,00
ΚΑΘΑΡΑ ΑΠΟΤΕΛΕΣΜΑΤΑ (πλεόνασμα) ΧΡΗΣΕΩΣ		**2.349.042,73**	**2.102.102,68**	**73.015,07**	**2.175.117,75**	**137.860,38**	**36.064,60**	**173.924,98**
Μείον φόρος								
Φόρος Δήλωσης Εισοδήματος		717,35	0,00	27,64	27,64	689,71	0,00	689,71
Σύνολα		2.348.325,38	2.102.102,68	72.987,43	2.175.090,11	137.170,67	36.064,60	173.235,27
Αρχικό υπόλοιπο 01/01/2019		14.106.575,18	13.115.597,70	123.467,44	13.239.065,14	865.787,30	1.722,74	867.510,04
Αρχικό υπόλοιπο 31/12/2019 και Καθαρό αποτέλεσμα		16.454.900,56	15.217.700,38	196.454,87	15.414.155,25	1.002.957,97	37.787,34	1.040.745,31
Πλέον η Μείον Μεταβολές Κεφαλαίου στο έτος								
Μεταβολές Κεφαλαίου εντός του έτους		0,00	0,00	0,00	0,00	0,00	0,00	0,00
Σύνολα		16.454.900,56	15.217.700,38	196.454,87	15.414.155,25	1.002.957,97	37.787,34	1.040.745,31
Πλέον η Μείον διαφορές αποτίμησης τίτλων								
Διαφορές Αποτίμησης Τίτλων στην τρέχουσα αξία		2.724.557,65	2.724.027,18	0,00	2.724.027,18	530,47	0,00	530,47
Τελικό υπόλοιπο Ιδίων Κεφαλαίων 31/12/2019 Ισολογισμού		19.179.458,21	17.941.727,56	196.454,87	18.138.182,43	1.003.488,44	37.787,34	1.041.275,78

Τ.Ε.Α.Α.Π.Λ.

ΠΡΟΒΛΕΨΕΙΣ & ΠΡΟΥΠΟΛΟΓΙΣΜΟΣ

ΟΙΚΟΝΟΜΙΚΗΣ ΧΡΗΣΗΣ 2020

ΠΡΟΒΛΕΨΗ ΜΗΝΙΑΙΑΣ ΔΙΑΜΟΡΦΩΣΗΣ ΑΠΟΘΕΜΑΤΙΚΟΥ ΚΕΦΑΛΑΙΟΥ ΚΑΙ ΥΠΟΛΟΓΙΣΜΟΣ ΑΠΟΔΟΣΗΣ

	Ημερομην.	Μηνιαίες Εισφορές ανά μήνα	Ημερομηνία	Αποθεματικό προήγούμενης περιόδου	Διακύμανση Αποθεματικού Κεφαλαίου	Απόδοση Αποθεματικού Κεφαλαίου	Μειώσεις Κεφαλαίου για δαπάνες	Μειώσεις Κεφαλαίου για Κλάδους	Σύνολο Αποθεματικού Κεφαλαίου
		Αρχ.Αποθ/κό της 31/12/2019			19.179.458,21				19.179.458,21
1	1-Ιαν	278.647,58	31/1/2019	19.179.458	19.458.105,79	64.211,75	11.666,67	69.644,86	19.441.006,01
2	1-Φεβ	285.949,52	28/2/2019	19.441.006	19.726.955,53	65.098,95	11.666,67	69.644,86	19.710.742,95
3	1-Μαρ	293.382,77	31/3/2019	19.710.743	20.004.125,72	66.013,61	11.666,67	69.644,86	19.988.827,81
4	1-Απρ	300.949,38	30/4/2019	19.988.828	20.289.777,18	66.956,26	11.666,67	69.644,86	20.275.421,92
5	1-Μαϊ	308.651,43	31/5/2019	20.275.422	20.584.073,34	67.927,44	11.666,67	69.644,86	20.570.689,26
6	1-Ιουν	316.491,03	30/6/2019	20.570.689	20.887.180,29	68.927,69	11.666,67	69.644,86	20.874.796,46
7	1-Ιουλ	324.470,35	31/7/2019	20.874.796	21.199.266,80	69.957,58	11.666,67	69.644,86	21.187.912,85
8	1-Αυγ	332.591,54	31/8/2019	21.187.913	21.520.504,39	71.017,66	11.666,67	69.644,86	21.510.210,52
9	1-Σεπ	340.856,82	30/9/2019	21.510.211	21.851.067,34	72.108,52	11.666,67	69.644,86	21.841.864,33
10	1-Οκτ	349.268,42	31/10/2019	21.841.864	22.191.132,75	73.230,74	11.666,67	69.644,86	22.183.051,96
11	1-Νοε	357.828,63	30/11/2019	22.183.052	22.540.880,59	74.384,91	11.666,67	69.644,86	22.533.953,97
12	1-Δεκ	366.539,74	31/12/2019	22.533.954	22.900.493,71	75.571,63	11.666,67	69.644,86	22.894.753,81
	ΣΥΝΟΛΑ	**3.855.627,20**				**835.406,76**	**140.000,00**	**835.738,36**	
							Σύνολα	**975.738,36**	

Σημειώσεις

Ως μειώσεις ανά μήνα λαμβάνονται

α) Για δαπάνες ανά μήνα η διαίρεση των συνολικών δαπανών ιδίων Κεφαλαίων ανά μήνα

β) Για τους Κλάδους η μηνιαία αναλογία προβλέψεως για διαγραφές και εκροών Κλάδου Αλληλεγγύης (για Θανάτους ΜΟΑ και Παροχές Ασθένειας) ως προηγούμενος Πίνακας.

Τ.Ε.Α.Α.Π.Λ.
Προϋπολογισμός Έτους 2020

ΑΝΑΛΥΣΗ ΛΟΙΠΩΝ ΔΙΑΧΕΙΡΙΣΤΙΚΩΝ ΕΞΟΔΩΝ

			Μη Εκπ.ΦΠΑ
60	**Μισθοδοσία Γραμματειακής Υποστήριξης**	*15.010,74*	*0,00*
60	**Μισθοδοσία Λογιστή**	*13.163,55*	*0,00*
60-61	**Υπηρεσίες Καθαρισμού**	*2.000,00*	*0,00*
61	**Αμοιβές Δικηγόρων συμβ/φων**	*6.000,00*	*1.440,00*
61	**Αμοιβές Ορκωτών Λογιστών**	*1.700,00*	*408,00*
61	**Αμοιβή Επενδυτικής Επιτροπής**	*2.000,00*	*480,00*
61	**Αμοιβή Αναλογιστών**	*3.300,00*	*792,00*
61	**Αμοιβή Διαχειριστή κινδύνου**	*700,00*	*168,00*
61	**Αμοιβή Μηχ/κής Επεξεργασίας & Ανάπτ.Λογισμικού**	*15.000,00*	*3.600,00*
61	**Αμοιβή Εσωτερικού Ελεγκτή**	*2.700,00*	*648,00*
61	**Αμοιβή βελτίωσης ιστοτόπου**	*1.000,00*	*240,00*
61	**Αμοιβή Υπηρ.Ενημέρωσης Internet**	*200,00*	*48,00*
62	**Ταχ/κά-Τηλ/κά-Φωτισμ**	*2.000,00*	*480,00*
62	**Λοιπές παροχές Τρίτων**	*1.000,00*	*240,00*
63	**Συνδρομή σε Επιτρ.Κεφ/ράς**	*2.700,00*	
63	**Φόροι Τέλη ΦΠΑ μη εκπιπτόμενος**	*13.428,00*	*0,00*
64,01	**Οδοιπορικά Εξοδα & δαπάνες ΔΣ-(7 ΔΣ +3Παρουσίες)**	*8.000,00*	*0,00*
64,01	**Οδοιπορικά Εξοδα & δαπάνες Εξελεγκτ.Επιτροπ**	*600,00*	*0,00*
64,05	**Οδοιπορικά Εξοδα & δαπάνες Συνεδρίων & Ημερίδων**	*12.000,00*	*1.440,00*
64,02	**Εξοδα Υποδ.& Φιλοξενείας**	*500,00*	*0,00*
64,05	**Συνδρομή σε ΕΛΕΤΕΑ**	*600,00*	*0,00*
64,07	**Γραφική Υλη-Αναλώσιμα**	*2.000,00*	*480,00*
64,08	**Υλικά Αμεσης Ανάλωσης**	*250,00*	*60,00*
64,98	**Διάφορα Εξοδα**	*1.947,71*	*0,00*
65	**Τόκοι & Συναφή Εξοδα**	*1.200,00*	*0,00*
66	**Αποσβέσεις Παγίων Στοιχείων**	**5.000,00**	*264,00*
81	*Λοιπά έκτακτα έξοδα (επιστροφές σε διαγραμμένους)*	*15.000,00*	*0*
	Αγορές Η/Υ	*6.000,00*	*1.440*
	Δαπάνες ακινήτου -οικοσκευής κλπ	*5.000,00*	*1.200*
	Σύνολο	**140.000,00**	**13.428,00**
		140.000,00	
		0,00	

Η Επενδυτική Πολιτική του Ταμείου εκφράζεται από το Α/Κ του φορέα.

Είναι προφανές ότι υπάρχει στο Α/Κ και κατ' επέκταση στο ταμείο μας μια ενεργή διαχείριση, έτσι ώστε ενώ υπάρχουν, όπως είναι φυσικό, θετικές και αρνητικές χρηματιστηριακές χρονιές, το χαρτοφυλάκιο μας διαφοροποιείται συνεχώς μέσα στα πλαίσια του δείκτη αναφοράς, με αυτόν τον τρόπο τα κέρδη από τις θετικές χρονιές συνήθως είναι μεγαλύτερα σαν ποσοστό από τις ζημιές που δημιουργούνται στις αρνητικές χρονιές.

Τοιουτοτρόπως το Α/Κ του ταμείου μας είχε τις εξής διακυμάνσεις από την δημιουργία του μέχρι την ώρα που εσυντάσετο η παρούσα επενδυτική πολιτική.

	Διάστημα	Απόδοση
1	1/7/2016 έως 31/12/2017	+15,81%
2	1/1/2018 έως 31/12/2018	-2,44%
3	1/1/2019 έως 31/12/2019	+10,21%
4	1/1/2020 έως 30/10/2020	-3,57%

Όπως λοιπόν είναι εμφανές από τις παραπάνω αποδόσεις, το Α/Κ του Ταμείου παρά τη συντηρητική φιλοσοφία που εφαρμόζεται σε αυτό, είχε μια απόδοση στα 4 περίπου χρόνια της λειτουργίας του της τάξεως του 20,08%. Όπως λοιπόν εύκολα αντιλαμβάνεται ο καθένας, η μέση ετήσια απόδοση που έχουμε πετύχει μέχρι τώρα είναι της τάξεως του 5%.
Πάντως σε κάθε περίπτωση, ανάλογα με τις εξελίξεις γύρω από την ελληνική και διεθνή οικονομία, θα αναπροσαρμόζεται το χαρτοφυλάκιο μας σε τακτική βάση, λαμβάνοντας υπόψη τα επίπεδα αποτιμήσεων. Στα πλαίσια τώρα της ενημέρωσης των συνέδρων του Ταμείου θα ήθελα να αναφέρω προσεγγιστικά την κατανομή του χαρτοφυλακίου μας την 30/10/2020.

1	Μετοχές εσωτερικού	12,67%
2	Μετοχές εξωτερικού	2,60%
3	Ομόλογα Ελληνικού Δημοσίου	20,69%
4	Διεθνή Ομόλογα	7,49%
5	Έντοκα Γραμμάτια του Ελληνικού Δημοσίου	31,85%
6	Καταθέσεις	24,70%

Τέλος, εκτιμάμε πως όταν εμφανισθεί το εμβόλιο του κορωνοϊού οι αποδόσεις του Α/Κ και κατ' επέκταση του Ταμείου θα είναι εξαιρετικές.

Σωτήρης Χρυσάφης
Πρόεδρος Επενδυτικής Επιτροπής, Οικονομολόγος

ΑΠΕΙΚΟΝΙΣΗ ΟΦΕΛΟΥΣ ΑΠΟ ΣΥΜΜΕΤΟΧΗ ΣΤΟ Τ.Ε.Α.Α.Π.Λ ΓΙΑ ΤΟ ΕΤΟΣ 2019

Προυποθέσεις			Ανάλυση Ετήσιας Εισφοράς					Ελάχιστο	*Διαφορά Οφέλους-Εισφοράς*	
Ποσό Εισφοράς	Ατομική Μερίδα	Ετήσια Εισφορά	Κλάδος Αλληλεγγύης	Ιδια Κεφάλαια	Κλάδος Εφάπαξ	Ετήσια Απόδοση	Ελάχ.Φορολ Οφελος	μετρήσιμο Οφελος	*Μετρήσιμα Οφέλη*	*Μη μετρήσιμα Οφέλη*
30,00	1.000,00	360,00	50,76	21,60	287,64	98,50	79,20	465,34	***105,34***	***Πλέον Αλληλεγγύη***
50,00	1.000,00	600,00	50,76	36,00	513,24	98,50	132,00	743,74	***143,74***	***Πλέον Αλληλεγγύη***
60,50	1.000,00	726,00	50,76	43,56	631,68	98,50	159,72	889,90	***163,90***	***Πλέον Αλληλεγγύη***
100,00	1.000,00	1.200,00	50,76	72,00	1.077,24	98,50	264,00	1.439,74	***239,74***	***Πλέον Αλληλεγγύη***
200,00	1.000,00	2.400,00	50,76	144,00	2.205,24	98,50	528,00	2.831,74	***431,74***	***Πλέον Αλληλεγγύη***
500,00	1.000,00	6.000,00	50,76	360,00	5.589,24	98,50	1.320,00	7.007,74	***1.007,74***	***Πλέον Αλληλεγγύη***
30,00	3.800,00	360,00	50,76	21,60	287,64	374,30	79,20	741,14	***381,14***	***Πλέον Αλληλεγγύη***
50,00	3.800,00	600,00	50,76	36,00	513,24	374,30	132,00	1.019,54	***419,54***	***Πλέον Αλληλεγγύη***
60,50	3.800,00	726,00	50,76	43,56	631,68	374,30	159,72	1.165,70	***439,70***	***Πλέον Αλληλεγγύη***
100,00	3.800,00	1.200,00	50,76	72,00	1.077,24	374,30	264,00	1.715,54	***515,54***	***Πλέον Αλληλεγγύη***
200,00	3.800,00	2.400,00	50,76	144,00	2.205,24	374,30	528,00	3.107,54	***707,54***	***Πλέον Αλληλεγγύη***
500,00	3.800,00	6.000,00	50,76	360,00	5.589,24	374,30	1.320,00	7.283,54	***1.283,54***	***Πλέον Αλληλεγγύη***
30,00	7.500,00	360,00	50,76	21,60	287,64	738,75	79,20	1.105,59	***745,59***	***Πλέον Αλληλεγγύη***
50,00	7.500,00	600,00	50,76	36,00	513,24	738,75	132,00	1.383,99	***783,99***	***Πλέον Αλληλεγγύη***
60,50	7.500,00	726,00	50,76	43,56	631,68	738,75	159,72	1.530,15	***804,15***	***Πλέον Αλληλεγγύη***
100,00	7.500,00	1.200,00	50,76	72,00	1.077,24	738,75	264,00	2.079,99	***879,99***	***Πλέον Αλληλεγγύη***
200,00	7.500,00	2.400,00	50,76	144,00	2.205,24	738,75	528,00	3.471,99	***1.071,99***	***Πλέον Αλληλεγγύη***
500,00	7.500,00	6.000,00	50,76	360,00	5.589,24	738,75	1.320,00	7.647,99	***1.647,99***	***Πλέον Αλληλεγγύη***

Σημειώσεις:

1 Ως Ατομική μερίδα λαμβάνεται η Μέση Ετήσια Μερίδα 3800,00 και δύο ακόμα ενδεικτικές

2 Για τα Ιδια Κεφάλαια υπολογίζονται κρατήσεις 6% επί των Εισφορών, για κάλυψη δαπανών

3 Ως Αποδόσεις Κεφαλαίου Κλ.Εφάπαξ για το 2019 ελήφθη το ποσοστό 9,85%

4 Ως Ποσό Εισφοράς λαμβάνεται η Μέση εισφορά των 60,50 ευρώ και άλλες τρείς μαζί με την χαμηλότερη και υψηλότερη επιτρεπτή

5 Ως φορολογικό όφελος έχει υπολογισθεί το ελάχιστο όφελος της δεύτερης φορολογικής κλίμακας για κύριο φόρο (εφόσον το μέλος έχει από μισθωτές υπηρεσίες εισόδημα φορολογητέο μεταξύ 10.000,00 ως 20.000,00 ευρώ το όφελος αυξάνεται από 22% σε 28%, 36%,ως 44% αναλόγως της κλίμακας που υπάγεται)
και χωρίς να λαμβάνεται υπ οψιν επιπλέον φορολογικό όφελος από Εισφορά Αλληλεγγύης (2,2% για εισοδήματα από 12000 ως 20000, 5% για εισοδήματα 20000 έως 30000 κ.ο.κ.) καθώς και η πιθανή ένταξη σε διάφορα επιδόματα παιδιών κλπ από την μείωση του φορολογητέου εισοδήματος κατά το ποσό των εισφορών κάθε μελους.

Παράδειγμα οφέλους

Α Μέλος μας έχει μισθό ετήσιο 21.000,00 καθαρά φορολογητέα, χωρίς την είσφορά του στο ΤΕΑ δεν εργάζεται η σύζυγός του και έχει δύο ανήλικα τέκνα, έχει (μέση εισφορά) εισφορά 60,00 ευρώ ανά μήνα, δηλαδή ετήσια εισφορά 720 ευρώ και η ατομ. μερίδα του στο ΤΕΑΕΤΔΕΑΠΛ είναι 6.000,00 ευρώ.

Ανάλυση οφέλους από την εισφορά στο Ταμείο

1 Κατάθεση στον ατομικό του λογ/σμό 720,00 χ 94% = **676,80**
(Σημείωση Μετά την δημοσίευση ΦΕΚ που επίκειται το ποσοστό μεταβάλλεται σε 95%)

2 Ετήσια απόδοση 2019 9,85% επί ατομικής μερίδας δίνει 6000,00 χ 9,85% = **591,00**
(Η απόδοση δεν είναι πάντα τόσο υψηλη, ωστόσο από την αρχή του το ΤΕΑ έχει επιτύχει αποδόσεις έτη στα 10 πάνω από 35%)

3 Οφελος κύριου φόρου λόγω μείωσης φορολογητέου εισοδήματος (21000,00-720,00)
720,00 χ 28% = 201,60 (για κλίμακα από 20.001 ως 30000 εισοδημα) **201,60**

4 Οφελος φόρου Εισφοράς Αλληλεγγύης λόγω μείωσης φορολογητέου εισοδήματος (21000,00-720,00)
720,00 χ 5% = 36,00 (για κλίμακα από 20.001 ως 30000 εισοδημα)

Σύνολο σε μετρήσημα οφέλη σε 2019
Μείον ετήσια Εισφορά
Καθαρό μετρήσιμο όφελος για 2019
Πλέον την Αλληλεγγύη

Β Σημείωση Το συγκεκριμένο μέλος στο παράδειγμα **αν αυξήσει την ετήσια εισφορά του πάνω από 1.000,00 ευρώ** δηλαδή μεταβάλει την μηνιαία από 60,00 σε 100,00 (100,00 χ 12 = 1200,00) εκτός από την αντίστοιχη αύξηση του φορολογικού του οφέλους του (περιπτώσεις 3 και 4, θα έχει και αύξηση στο επίδομα τέκνων από 56,00/μήνα σε 84,00/μήνα)

Ανάλυση οφέλους από την εισφορά στο Ταμείο

1 Κατάθεση στον ατομικό του λογ/σμό 1200,00 χ 94% =

2 Ετήσια απόδοση 2019 9,85% επί ατομικής μερίδας δίνει 6000,00 χ 9,85% =

3 Οφελος κύριου φόρου λόγω μείωσης φορολογητέου εισοδήματος (21000,00-1200,00)
1000,00 χ 28% = 280,00 και 200,00 χ 22% = 44,00

4 Οφελος φόρου Εισφοράς Αλληλεγγύης λόγω μείωσης φορολογητέου εισοδήματος (21000,00-1200,00)
1000,00 χ 5% = 50,00 και 200,00 χ 2,2% = 4,40

5 Αλλαγή κλίμακας σε Επιδομα τέκνων Α21 (84,00-56,00 = 28,00 χ 12 μήνες)

Σύνολο σε μετρήσημα οφέλη σε 2019
Μείον ετήσια Εισφορά
Καθαρό μετρήσιμο όφελος για 2019
Πλέον Αλληλεγγύη

Σύνταξη
Ρούσσης Γεώργιος

Άδεια σύστασης: Απόφ.Επιτρ.Κεφαλ.: 256/2.6.2016

Σύνθεση Χαρτοφυλακίου | Ημ/νία τέλους περιόδου αναφοράς 30/09/2020

Βασική Διάρθρωση Χαρτοφυλακίου	
Μέσα Χρηματαγοράς	31,85%
Ομόλογα	28,18%
Διαθέσιμα	24,69%
Μετοχές	15,28%

Κλαδική Κατανομή (Μετοχικές Τοποθετήσεις)	
Κυκλικά Καταναλωτικά Αγαθά	3,60%
Κοινής Ωφέλειας	3,40%
Τηλεπικοινωνίες	3,20%
Μη Κυκλικά Καταναλωτικά Αγαθά	1,48%
Βιομηχανικά Προϊόντα & Υπηρεσίες	1,20%
Τεχνολογία	1,16%
Χρηματοοικονομικές Υπηρεσίες	1,11%
Ενέργεια	0,12%

Πέντε Μεγαλύτερες Μετοχικές Συμμετοχές	
ΟΤΕ Α.Ε. (ΚΟ)	3,01%
ΟΠΑΠ ΑΕ (ΚΟ)	3,00%
ΔΗΜΟΣΙΑ ΕΠΙΧΕΙΡΗΣΗ ΗΛΕΚΤΡΙΣΜΟΥ (ΚΟ)	2,28%
ΑΔΜΗΕ ΣΥΜΜΕΤΟΧΩΝ Α.Ε.	1,12%
QUEST ΣΥΜΜΕΤΟΧΩΝ Α.Ε.(ΚΟ)	0,88%
% 5 Μεγαλύτερων Συμμετοχών	**10,29%**

Πέντε Μεγαλύτερες Ομολογιακές Συμμετοχές	
ΟΕΔ 12/03/2019-12/03/2029 3,875%	4,28%
ΟΕΔ 15/02/2018-15/02/2025 3,375%	2,99%
ΟΕΔ 5/12/2017-30/1/2028 3,75%	2,94%
ΟΕΔ 5/12/2017-30/1/2023 3,50%	2,08%
ΟΕΔ 05/02/2019-02/04/2024 3,45%	2,06%
% 5 Μεγαλύτερων Συμμετοχών	**14,35%**

Σημαντική Σημείωση: Για το Α/Κ οι τοποθετήσεις σε κινητές αξίες και σε μέσα χρηματαγοράς έκδοσης Ελληνικού Δημοσίου υπερβαίνουν το 35% του καθαρού ενεργητικού.

Σωρευτική Απόδοση Α/Κ: Από αρχή έτους: 01/01/2020 - 30/10/2020: -3,57%, 1 έτος 31/10/2019 - 30/10/2020: -3,81%
Πηγή Στοιχείων: Alpha Trust

ALPHA TRUST ΑΝΩΝΥΜΗ ΕΤΑΙΡΕΙΑ ΔΙΑΧΕΙΡΙΣΗΣ ΑΜΟΙΒΑΙΩΝ ΚΕΦΑΛΑΙΩΝ ΚΑΙ ΟΡΓΑΝΙΣΜΩΝ ΕΝΑΛΛΑΚΤΙΚΩΝ ΕΠΕΝΔΥΣΕΩΝ

Η ALPHA TRUST ιδρύθηκε το 1987, είναι ο παλαιότερος και μεγαλύτερος ανεξάρτητος διαχειριστής κεφαλαίων στην Ελλάδα.
Εποπτεύεται από την Επιτροπή Κεφαλαιαγοράς.
Εισηγμένη στην Εναλλακτική Αγορά του Χρηματιστηρίου Αθηνών από την 1η Αυγούστου 2008.
Δραστηριοποιείται σε Ελλάδα και Λουξεμβούργο.

Προϊόντα & Υπηρεσίες για Ιδιώτες και Θεσμικούς Επενδυτές
Αμοιβαία Κεφάλαια
Οργανισμοί Εναλλακτικών Επενδύσεων
Χαρτοφυλάκια Απεριόριστης Εντολής, Παροχή Επενδυτικών Συμβουλών, Λήψη-Διαβίβαση εντολών.

Στοιχεία Επικοινωνίας
Κεντρικά Γραφεία ALPHA TRUST
Οδός Τατοΐου 21, Κηφισιά
Τ.Κ. 14561. Ελλάδα
Τηλ.: 210.62.89.100, 210.62.89.300
Fax: 210.80.89.150
email: info@alphatrust.gr

@alphatrust
@alphatrust_
@alphatrust

ΟΙ ΟΣΕΚΑ ΔΕΝ ΕΧΟΥΝ ΕΓΓΥΗΜΕΝΗ ΑΠΟΔΟΣΗ ΚΑΙ ΟΙ ΠΡΟΗΓΟΥΜΕΝΕΣ ΑΠΟΔΟΣΕΙΣ ΔΕΝ ΔΙΑΣΦΑΛΙΖΟΥΝ ΤΙΣ ΜΕΛΛΟΝΤΙΚΕΣ

ΠΑΡΟΧΕΣ ΚΛΑΔΟΥ ΑΛΛΗΛΕΓΓΥΗΣ ΓΙΑ ΤΟ ΕΤΟΣ 2019

ΕΦΑΠΑΞ ΠΑΡΟΧΗ ΛΟΓΩ ΘΑΝΑΤΟΥ

Ημερομηνία Είσπραξης	*Α.Μ. Μέλους*	*(Αρχικά Μέλους)*	*Ποσό παροχής*
05/03/2019	1163	Β.Ι.	15.000,00€
06/05/2019	4695	Τ.Π.	15.000,00€
27/06/2019	3825	Κ.Α.	15.000,00€
02/07/2019	372	Σ.Β.	15.000,00€
03/10/2019	487	Γ.Σ.	15.000,00€
05/12/2019	955	Ο.Γ.	15.000,00€
		Σύνολο:	**90.000,00€**

ΕΦΑΠΑΞ ΠΑΡΟΧΗ ΛΟΓΩ ΑΝΑΠΗΡΙΑΣ

Ημερομηνία Είσπραξης	*Α.Μ. Μέλους*	*(Αρχικά Μέλους)*	*Ποσό παροχής*
			0,00€
			Σύνολο: **0,00€**

ΠΑΡΟΧΗ ΜΑΚΡΟΧΡΟΝΗΣ ΝΟΣΟΚΟΜΕΙΑΚΗΣ ΠΕΡΙΘΑΛΨΗΣ

Ημερομηνία Είσπραξης	*Α.Μ. Μέλους*	*(Αρχικά Μέλους)*	*Ποσό παροχής*
05/04/2019	1058	Π.Δ.	60,00€
27/06/2019	5518	Τ.Α.	400,00€
05/07/2019	2299	Κ.Π.	100,00€
27/09/2019	1712	Κ.Δ.	120,00€
27/09/2019	372	Σ.Β.	2.400,00€
27/09/2019	525	Λ.Α.	480,00€
27/09/2019	3053	Κ.Χ.	60,00€
26/11/2019	2569	Κ.Α.	180,00€
26/11/2019	3526	Σ.Π.	320,00€
26/11/2019	5861	Μ.Χ	260,00€
		Σύνολο:	**4.380,00€**

Σύνολο παροχών έτους 2019: 94.380,00 €

ΠΑΡΟΧΕΣ ΚΛΑΔΟΥ ΑΛΛΗΛΕΓΓΥΗΣ ΑΝΑ ΕΤΟΣ 2010 - 2019

Έτος	*Αποζημιώσεις λόγω Θανάτου*		*Αποζημιώσεις Μ.Ο.Α*		*Παροχές Μακρόχρονης Νοσοκομειακής Περίθαλψης*	
	Μέλη	*Ποσά*	*Μέλη*	*Ποσά*	*Μέλη*	*Ποσά*
2010	0	0,00€	0	0,00€	1	460,00€
2011	2	28.000,00€	3	42.000,00€	22	13.220,00€
2012	2	28.000,00€	5	70.000,00€	11	3.860,00€
2013	2	29.000,00€	7	74.000,00€	12	5.180,00€
2014	4	60.000,00€	6	60.000,00€	10	7 .520,00€
2015	3	45.000,00€	1	10.000,00€	12	6.260,00€
2016	1	15.000,00€	2	20.000,00€	6	1.300,00€
2017	2	30.000,00€	1	10.000,00€	4	3.020,00€
2018	1	15.000,00€	2	20.000,00€	9	3.240,00€
2019	6	90.000,00€	0	0,00€	10	4.380,00€
Συνολικά	23	**340.000,00€**	27	**306.000,00€**	97	**48.440,00€**

Τ.Ε.Α.Α.Π.Λ. Πληθυσμιακή Εξέλιξη μέχρι 31/12/2020

Έτος	Πληθυσμιακή εξέλιξη Τ.Ε.Α.Α.Π.Λ.				Μεταβολή		Μέσος Όρος Ηλικίας
	Αρχή (1/1)	Εγγραφές	Διαγραφές	Τέλος (31/12)	Διαφορά	%	
2010	4.002	206	837	3.371	-631	-15,77	39,91
2011	3.371	56	261	3.166	-205	-6,08	40,84
2012	3.166	37	211	2.992	-174	-5,50	41,79
2013	2.992	131	256	2.867	-125	-4,18	42,68
2014	2.867	163	238	2.792	-75	-2,62	43,48
2015	2.792	206	103	2.895	103	3,69	44,25
2016	2.895	312	121	3.086	191	6,60	42,03
2017	3.086	485	77	3.494	408	13,22	42,43
2018	3.494	696	87	4.103	609	17,43	42,86
2019	4.103	790	116	4.777	674	16,43	43,22
2020	4.777	845	141	5.481	704	14,74	42,32

Διευκρινήσεις:

- Στις εγγραφές συμπεριλαμβάνονται και οι επανεγγραφές μελλών που ήταν ανενεροί και επανήλθαν με αίτηση επανεγγραφής.
- Οι διαγραφές για το έτος 2020 είναι μέχρι και τον Οκτώβριο.

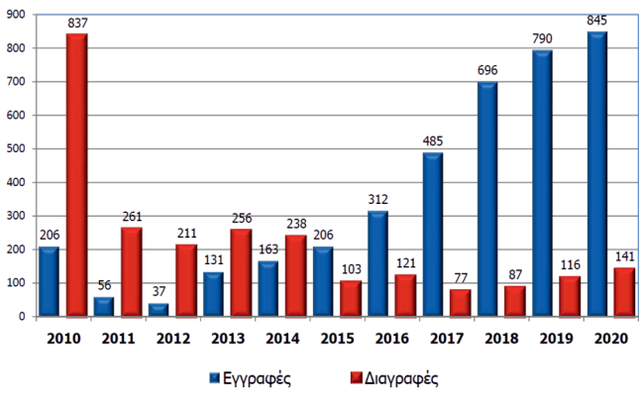

Τ.Ε.Α.Α.Π.Λ
ΤΑΜΕΙΟ ΕΠΑΓΓΕΛΜΑΤΙΚΗΣ ΑΣΦΑΛΙΣΗΣ ΑΣΤΥΝΟΜΙΚΩΝ ΠΥΡΟΣΒΕΣΤΩΝ & ΛΙΜΕΝΙΚΩΝ
ΔΙΑΜΟΡΦΩΣΗ ΣΥΝΟΛΙΚΗΣ ΜΗΝΙΑΙΑΣ ΕΙΣΦΟΡΑΣ (ΚΑΤΑΒΟΛΗ ΠΟΣΩΝ ΑΠΟ ΜΙΣΘΟΔΟΣΙΑ) ΜΕΛΩΝ Τ.Ε.Α.Α.Π.Λ. ΑΠΟ ΤΗΝ ΕΝΑΡΞΗ ΤΟΥ ΤΑΜΕΙΟΥ ΑΝΑ ΕΞΑΜΗΝΟ

Έτος / Εξάμηνο	Μηνιαία Εισφορά (κατάθεση)
2010/Α	118.265,00 €
2010/Β	113.275,00 €
2011/Α	108.540,00 €
2011/Β	102.850,00 €
2012/Α	98.925,00 €
2012/Β	95.625,00 €
2013/Α	92.425,00 €
2013/Β	90.415,00 €
2014/Α	92.300,00 €
2014/Β	96.985,00 €
2015/Α	101.940,00 €
2015/Β	105.305,00 €
2016/Α	113.775,00 €
2016/Β	122.850,00 €
2017/Α	132.125,00 €
2017/Β	158.400,00 €
2018/Α	175.899,00 €
2018/Β	213.754,50 €
2019/Α	245.988,00 €
2019/Α	276.032,00 €
2020/Α	311.112,00 €

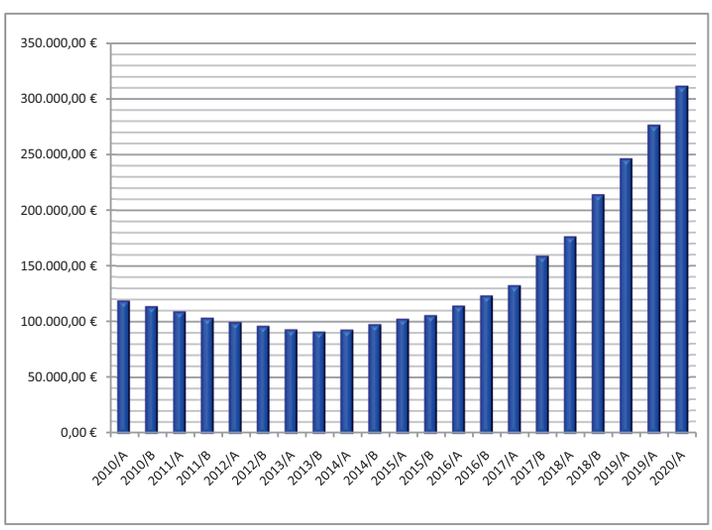

ΜΕΣΗ ΜΗΝΙΑΙΑ ΕΙΣΦΟΡΑ ΕΝΕΡΓΩΝ ΜΕΛΩΝ Τ.Ε.Α.Α.Π.Λ. ΑΠΟ ΤΗΝ ΕΝΑΡΞΗ ΤΟΥ ΤΑΜΕΙΟΥ ΑΝΑ ΕΞΑΜΗΝΟ

Έτος / Εξάμηνο	Μέση μηνιαία εισφορά	Μέλη
2010/Α	34,84 €	3.395
2010/Β	34,86 €	3.249
2011/Α	35,17 €	3.086
2011/Β	34,98 €	2.940
2012/Α	34,72 €	2.849
2012/Β	34,72 €	2.754
2013/Α	34,67 €	2.666
2013/Β	34,72 €	2.604
2014/Α	35,35 €	2.611
2014/Β	36,01 €	2.693
2015/Α	36,91 €	2.762
2015/Β	37,49 €	2.809
2016/Α	38,53 €	2.953
2016/Β	40,12 €	3.062
2017/Α	41,52 €	3.182
2017/Β	44,96 €	3.523
2018/Α	47,48 €	3.705
2018/Β	52,10 €	4.103
2019/Α	54,99 €	4.473
2019/Α	57,92 €	4.766
2020/Α	60,50 €	5.142

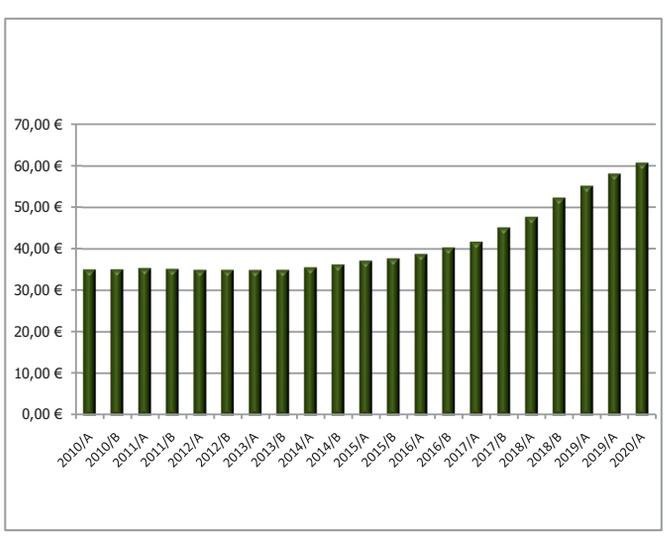

Α/Α	ΝΟΜΟΣ	ΑΝΤΙΠΡΟΣΩΠΟΣ	ΤΗΛ. ΚΙΝΗΤΟ	E-MAIL	ΥΠΗΡΕΣΙΑ
1	Αττική	ΣΥΜΕΩΝΙΔΗΣ Παναγιώτης	6980 197858	panos.symeon@hotmail.com	ΤΕΑΠΑΣΑ
2	Αιτωλία& Ακαρνανία	ΚΑΛΑΝΤΖΗΣ Παναγιώτης	6947 770030	pankalan@gmail.com	Δ.Α. Ακαρνανίας
3	Αργολίδα	ΚΑΤΣΙΓΙΑΝΝΗΣ Αθανάσιος	6906 758838	sakis1964@gmail.com	Α.Τ. Ναυπλίου
4	Αρκαδία	ΚΑΣΙΜΟΣ Σωτήριος	6932 761200	sotirkas@gmail.com	ΓΕ.Π.Α.Δ. Πελοποννήσου Επιτελείο
5	Άρτα	ΓΟΥΣΙΑΣ Θεόδωρος	6947 827456	theogousias@gmail.com	Τ.Α. Άρτας (Δ.Σ. - Πρόεδρος)
6	Αχαΐα	ΠΕΤΤΑ Ιωάννα	6984 622016	gianpet2002@gmail.com	Δ.Α. Αχαΐας
7	Βοιωτία	ΤΖΙΤΖΩΚΟΣ Ιωάννης	6947 184057	tzitzokosgiannis@gmail.com	Τ.Α. Λιβαδειάς
8	Γρεβενά	ΣΤΑΜΟΣ Χρυσοβαλάντης	6981 297687	valantissta85@gmail.com	Τ.Α. Γρεβενών
9	Δράμα	ΠΑΝΑΓΙΩΤΗΣ Δημήτριος	6977 592977	dipan0077@gmail.com	Α.Τ. Δράμας
10	Δωδεκάνησα	ΡΟΥΣΑΚΗ Αναστασία	6944 343994	anstsrsk@gmail.com	Α.Τ. Αερολιμένα Ρόδου
11	Έβρου	ΔΟΥΛΓΕΡΑΚΗΣ Αθανάσιος	6942 424356	thanasis1969@gmail.com	Τ.Σ.Φ. Φερών Έβρου
12	Εύβοια	ΝΤΙΝΟΣ Κωνσταντίνος	6981 584349	kostashal@hotmail.gr	Τ.Τ. Χαλκίδας
13	Ευρυτανία	ΤΣΙΑΡΑΣ Κωνσταντίνος	6973 733048	k.tsiaras@astynomia.gr	Δ.Α. Ευρυτανίας
14	Ζάκυνθος	ΑΝΔΡΙΟΠΟΥΛΟΣ Χαράλαμπος	6977 121566	xandr15@yahoo.gr	Δ.Α. Ζακύνθου
15	Ηλεία		Χωρίς Εκπροσώπηση		
16	Ημαθία	ΚΟΣΤΟΓΛΙΔΟΥ Χάρις	6986 387616	kostharis7@yahoo.gr	Τμήμα Διαχείρισης Μετανάστευσης Ημαθίας
17	Ηράκλειο	ΔΑΣΚΑΛΑΚΗΣ Στυλιανός	6932 669828	steliosdoors@hotmail.com	Υ.Α. Ηρακλείου
18	Θεσσαλο-νίκη	ΚΑΜΟΥΡΑΣ Κλέαρχος	6974 811777	klearchoskam@gmail.com	Τ.Α. Αμπελοκήπων - Μενεμένης
19	Θεσπρωτία	ΑΘΑΝΑΣΙΟΥ Παναγιώτης	6936 151519	sioupanagiotis@gmail.com	Δ.Α. Θεσπρωτίας (Δ.Σ. - Μέλος)
20	Ιωάννινα	ΤΡΙΑΝΤΑΦΥΛΛΙΔΗΣ Αριστοτέλης	6944 363925	telisioa@gmail.com	Δ.Α. Ιωαννίνων
21	Καβάλα	ΚΑΤΣΟΥΛΗΣ Βασίλειος	6972 070362	vasiliskatsoulis@yahoo.gr	Δ.Α. Καβάλας
22	Καρδίτσα	ΣΩΤΗΡΟΠΟΥΛΟΣ Τηλέμαχος	6944 425566	tilsot@gmail.com	Τ.Τ. Καρδίτσας

Α/Α	ΝΟΜΟΣ	ΑΝΤΙΠΡΟΣΩΠΟΣ	ΤΗΛ. ΚΙΝΗΤΟ	E-MAIL	ΥΠΗΡΕΣΙΑ
23	Καστοριά	ΚΑΡΑΓΙΑΝΝΗΣ Αντώνιος	6974 918572	antkaragian@gmail.com	Δ.Α. Καστοριάς
24	Κέρκυρα	ΜΠΑΛΑΟΥΡΑΣ Αχιλλέας	6973 315307	achilleascfu@yahoo.com	ΓΕ.Π.Α.Δ. Ιονίων Νήσων
25	Κεφαλληνία	Χωρίς Εκπροσώπηση			
26	Κιλκίς	ΤΑΡΝΑΡΑΣ Κωνσταντίνος	6974 922054	tarnaras19783@gmail.com	Α.Τ. Κιλκίς
27	Κοζάνη	ΛΙΤΣΙΟΣ Απόστολος	6948 531700	litsios.apo@gmail.com	Τ.Τ. Κοζάνης (απόσπαση Τ.Π.Π.Ε.Σ.Θ.) Δ.Σ. - Οργανωτικός Γραμματέας
28	Κόρινθος	ΛΙΑΚΟΣ Βασίλειος	6909 603823	v.liakos@astynomia.gr	Δ.Α. Κορινθίας/ Επιτελείο
29	Κυκλάδες	ΒΑΣΙΛΑΚΗΣ Ιωάννης	6936152706	gianvasilakis@yahoo.gr	Α.Τ. Νάξου
30	Λακωνία	ΚΟΥΒΟΥΣΗΣ Δημήτριος	6947565936 6936991420	dkouvousis@gmail.com	Δ.Α. Λακωνίας
31	Λάρισα	ΚΑΛΑΜΠΟΥΚΑΣ Αχιλλέας-Βαλάντης	6972074101 2410 683109	akalamboukas@gmail.com	ΓΕ.Π.Α.Δ. Θεσσαλίας
32	Λασίθι	ΦΡΑΓΚΑΚΗΣ Κων/νος	6977 788173	kfragkak@hotmail.com	Δ.Α. Λασιθίου
33	Λέσβος	ΚΑΝΙΜΑΣ Πολυχρόνης	6976 702090	mrpolkan@yahoo.gr	Υ.Α. Μυτιλήνης
34	Λευκάδα	ΦΛΙΤΟΥΡΗΣ Κωνσταντίνος	6972 224013	flitouris256024@yahoo.gr	Δ.Α. Λευκάδας
35	Μαγνησία	ΚΑΡΚΑΛΗΣ Στέφανος	6937 080150	stef.karkalis@yahoo.gr	Α.Τ. Ρήγα Φεραίου
36	Μεσσηνία	ΑΝΤΩΝΟΠΟΥΛΟΣ Νικόλαος	6947 725482	nik_ant1980@yahoo.gr	Α.Τ. Οιχαλίας
37	Ξάνθη	ΔΕΤΣΑΡΙΔΗΣ Δημήτριος	6974 261769	dimitrisdetsaridis@hotmail.com	Τ.Δ.Α. Ξάνθης
38	Πέλλα	ΠΟΛΑΤΙΔΗΣ Ηλίας	6980 291094	polat.ilias@gmail.com	Π.Υ. Γιαννιτσών
39	Πιερία	ΓΡΑΜΜΕΝΟΣ Αντώνιος	6974 312190	antoniosgrammenos@gmail.com	Τ.Τ. Κατερίνης
40	Πρέβεζα	ΝΑΣΤΟΥΛΗΣ Εμμανουήλ	6949 194546	manwnas1977@gmail.com	Δ.Α. Πρέβεζας
41	Ρέθυμνο	Χωρίς Εκπροσώπηση			
42	Ροδόπη	ΒΑΛΕΡΑΣ Χρήστος	6980 289457	val84kri@hotmail.com	ΓΕ.Π.Α.Δ.Μ.Θ. / ΤΕΕ
43	Σάμος	Χωρίς Εκπροσώπηση			
44	Σέρρες	ΣΑΡΑΚΑΤΣΑΝΟΥ Ελευθερία	6972 604159	el.sarakatsanou@hotmail.gr	Δ.Α. Σερρών/Επιτελείο
45	Τρίκαλα	ΔΡΑΓΟΥΤΣΟΣ Βασίλειος	6955 470262	dragvas@yahoo.gr	Α.Τ. Πύλης
46	Φθιώτιδα	ΣΥΛΕΟΥΝΗΣ Κων/νος	6974 064656	konsyleounis@gmail.com	Τμήμα Μεταγωγών - Δικαστηρίων Λαμίας
47	Φλώρινα	ΚΥΡΚΟΠΟΥΛΟΣ Περικλής	6984 630610	kirkopoulosp@gmail.com	Δ.Α. Φλώρινας
48	Φωκίδα	ΖΩΜΕΝΟΣ Ανάργυρος	6948 288773	ariszom27@gmail.com	Δ.Α. Φωκίδας
49	Χαλκιδική	ΚΤΕΝΑ Χαρίκλεια	6971 810819	ktenaxara1@gmail.com	Τ.Τ. Νέων Μουδανιών
50	Χανιά	ΛΕΒΕΝΤΑΚΗΣ Δημήτριος	6972 221831	dimleventakis@yahoo.gr	Δ.Α. Χανίων
51	Χίος	ΛΑΣΚΑΡΙΔΗΣ Ζαφείριος	6977 730484	zaflask@gmail.com	Δ.Α. Χίου

ΣΤΟΙΧΕΙΑ ΕΠΙΚΟΙΝΩΝΙΑΣ Δ.Σ. ΚΑΙ ΣΥΝΕΡΓΑΤΩΝ

Διοικητικό Συμβούλιο

	ΘΕΣΗ ΣΤΟ Δ.Σ.	ΟΝΟΜΑΤΕΠΩΝΥΜΟ	ΤΗΛΕΦΩΝΟ	EMAIL	ΥΠΗΡΕΣΙΑ
1.	Πρόεδρος	ΓΟΥΣΙΑΣ Θεόδωρος	6947 827456	theogousias@gmail.com	Τ.Α. Άρτας
2.	Αντιπρόεδρος	ΤΣΑΓΑΝΟΣ Ιωάννης	6974 931807	john.tsaganos@gmail.com	Δ.Α. Χαλκιδικής
3.	ΓενικόςΓραμματέας	ΑΡΖΙΜΑΝΟΓΛΟΥ Μιχαήλ	6906 197402	maarzimanogloy@hotmail.com	ΤΕΑΠΑΣΑ
4.	Διαχειριστής	ΣΥΡΣΥΡΗΣ Φώτιος	6972 713235	fsirsiris@gmail.com	Τ.Α. Βέροιας (Ο.Π.Κ.Ε.)
5.	Οργανωτικός Γραμ.	ΛΙΤΣΙΟΣ Απόστολος	6948 531700	litsios.apo@gmail.com	Τ.Τ. Κοζάνης (Τ.Π.Π.Ε.Σ.Θ.)
6.	Μέλος	ΑΘΑΝΑΣΙΟΥ Παναγιώτης	6936 151519	sioupanagiotis@gmail.com	Δ.Α. Θεσπρωτίας
7.	Μέλος	ΒΛΑΧΟΠΟΥΛΟΣ Κων/νος	6947 308863	kostasvlah@gmail.com	Τ.Τ. Κέρκυρας

Ελεγκτική Επιτροπή

	ΘΕΣΗ	ΟΝΟΜΑΤΕΠΩΝΥΜΟ	ΤΗΛΕΦΩΝΟ	EMAIL	ΥΠΗΡΕΣΙΑ
1.	Πρόεδρος	ΜΑΥΡΟΓΙΩΡΓΟΣ Σωκράτης	6980 093631	s.mavrogiorgos@gmail.com	Τ.Τ. Καρδίτσας
2.	Μέλος	ΜΗΝΟΓΙΑΝΝΗΣ Κοσμάς	6932 032674	kosmasminogian@gmail.com	Υ.Α. Ηρακλείου
3.	Μέλος	ΠΑΠΟΥΛΙΑΣ Μιχαήλ	6978 015417	papoulias.michail@gmail.com	ΤΕΑΠΑΣΑ

Επενδυτική Επιτροπή

	ΘΕΣΗ	ΟΝΟΜΑΤΕΠΩΝΥΜΟ	ΤΗΛΕΦΩΝΟ	EMAIL
1.	Πρόεδρος	ΧΡΥΣΑΦΗΣ Σωτήριος	6977360218	info@petote.gr

ΣΤΟΙΧΕΙΑ ΕΠΙΚΟΙΝΩΝΙΑΣ ΣΥΝΕΡΓΑΤΩΝ

Λογιστής - Οικονομικός Σύμβουλος

ΡΟΥΣΗΣ Γεώργιος
Τ: 6937.006905

Γραμματειακή υποστήριξη

ΑΣΗΜΑΚΟΥΛΑ Σπυριδούλα
Τ: 6974.162005

Αναλογιστικές υπηρεσίες & Διαχείρισης Κινδύνου

RISKQUALIA CONSULTING IKE

ΦΥΤΡΟΣ Χαράλαμπος

Νομικός Σύμβουλος

ΠΑΠΑΚΩΝΣΤΑΝΤΙΝΟΠΟΥΛΟΥ Βάλια

Τεχνική υποστήριξη – Πληροφοριακά Συστήματα Διαχείριση μητρώου μελών

PRUDENTIAL INFORMATICS
Τ: 210.6470064

Υπηρεσίες Εσωτερικού Ελέγχου

LIBERTY TAX PROS IKE

Τ: 210.6815610

Υπηρεσίες Ορκωτών Λογιστών & Εσωτερικού Ελέγχου

SOL A.E.
Τ: 210.8691100

Εταιρεία Διαχείρισης Κεφαλαίων

alphatrust

Θεματοφύλακας

ΤΡΑΠΕΖΑ ΠΕΙΡΑΙΩΣ

ΤΑΜΕΙΟ ΕΠΑΓΓΕΛΜΑΤΙΚΗΣ ΑΣΦΑΛΙΣΗΣ
ΑΣΤΥΝΟΜΙΚΩΝ ΠΥΡΟΣΒΕΣΤΩΝ ΚΑΙ ΛΙΜΕΝΙΚΩΝ
(Τ.Ε.Α.Α.Π.Λ. - Ν.Π.Ι.Δ.)

Βερανζέρου 30, 10432, Αθήνα
Τ. 2105202638, F. 2105203270
E. info@teaapl.gr, W. www.teaapl.gr

2009

Αθήνα, 9 Νοεμβρίου 2020